



Entwicklung der Dax-30-Unternehmen 2008/2009

Eine Analyse wichtiger Bilanzkennzahlen

Kernergebnisse

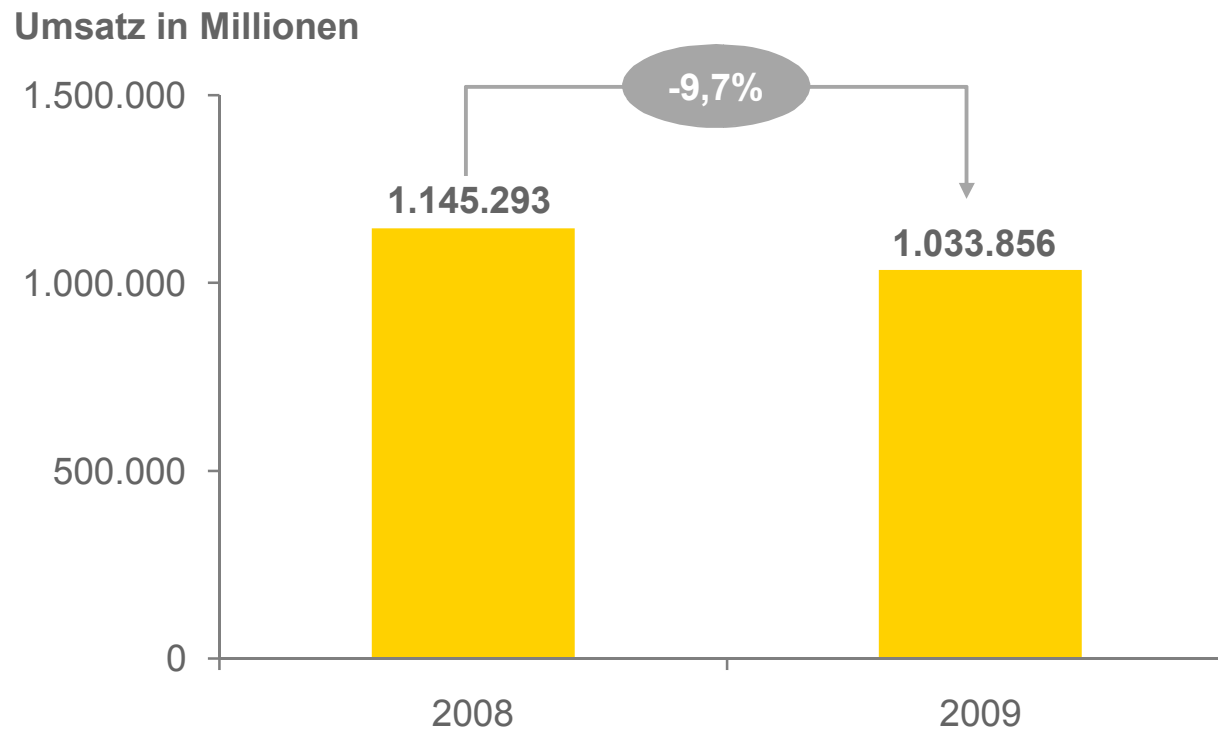
- ▶ Der Umsatz der Dax-30-Unternehmen ging im Geschäftsjahr 2009 um fast 10 Prozent zurück. Nur fünf der 30 Unternehmen konnten ein Umsatzwachstum melden.
- ▶ Die Zahl der weltweit bei Dax-30-Unternehmen beschäftigten Mitarbeiter ging nur um 2,4 Prozent zurück. 10 der 30 Unternehmen erhöhten sogar die Zahl der Beschäftigten.
- ▶ In Deutschland sank die Beschäftigung um 3,8 Prozent, während die Belegschaft im Ausland um 1,2 Prozent zurück ging*. Der langfristige Trend setzte sich auch 2009 fort: Die Dax-30-Unternehmen beschäftigen immer mehr Mitarbeiter außerhalb Deutschlands als in Deutschland; 2008 lag der Anteil der hierzulande Beschäftigten noch bei 42,5 Prozent – im Jahr 2009 sank er auf 41,8 Prozent.
- ▶ Nur leichter Gewinnrückgang: Der Jahresüberschuss (vor Steuern) der Dax-Unternehmen ging um 3 Prozent bzw. 1,5 Milliarden Euro auf knapp 44 Milliarden Euro zurück. 10 der 30 Unternehmen verzeichneten sogar einen höheren Gewinn als im Vorjahr.
- ▶ Der (weltweite) Ertragsteueraufwand (ohne latente Steuern) der Dax-Unternehmen ging 2009 etwas stärker – um 7 Prozent – zurück. An den deutschen Fiskus führten die Unternehmen 22 Prozent weniger Steuern ab als im Vorjahr*.
- ▶ Im Jahr 2009 reduzierten die Dax-30-Unternehmen ihre Investitionen um 20 Prozent – von insgesamt 106 auf 85 Milliarden Euro.
- ▶ Die Umsatzrendite (Jahresüberschuss nach Steuern / Umsatz) der Dax-30-Unternehmen stieg im Durchschnitt leicht: von 2,7 auf 2,9 Prozent. Allerdings verzeichnete die Mehrheit der Unternehmen (21) einen Rückgang.
- ▶ Die durchschnittliche Eigenkapitalquote der Dax-30-Unternehmen stieg von 28,4 auf 30,3 Prozent.

* Achtung: Eingeschränkte Aussagekraft bzw. Vergleichbarkeit! Zu diesem Punkt machen nicht alle Dax-Unternehmen Angaben

Umsatzentwicklung



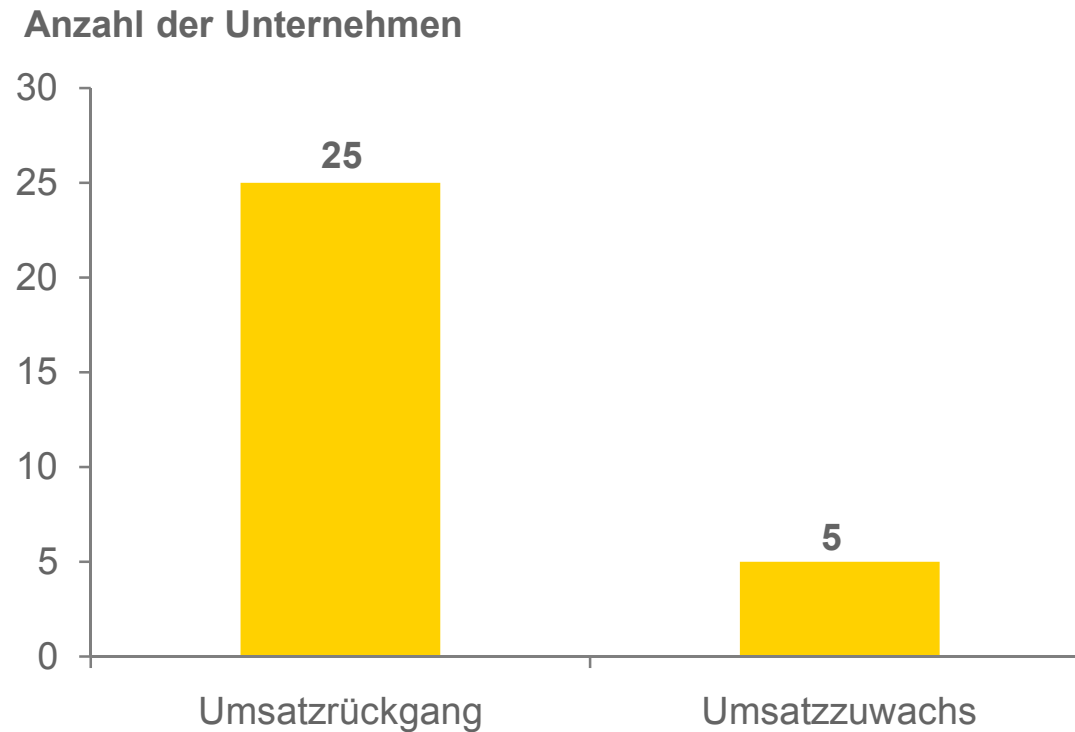
Umsatzentwicklung der Dax-Unternehmen



- ▶ Der Gesamtumsatz* der Dax-Unternehmen ist im Geschäftsjahr 2009 um fast 10 Prozent gesunken – von 1.145 Milliarden Euro auf 1.033 Milliarden Euro.

* Bei Banken und Versicherungen wurden anstelle der Umsatzerlöse Zins- und Provisionserträge bzw. gebuchte Brutto-Beiträge herangezogen

Umsatzentwicklung der Dax-Unternehmen

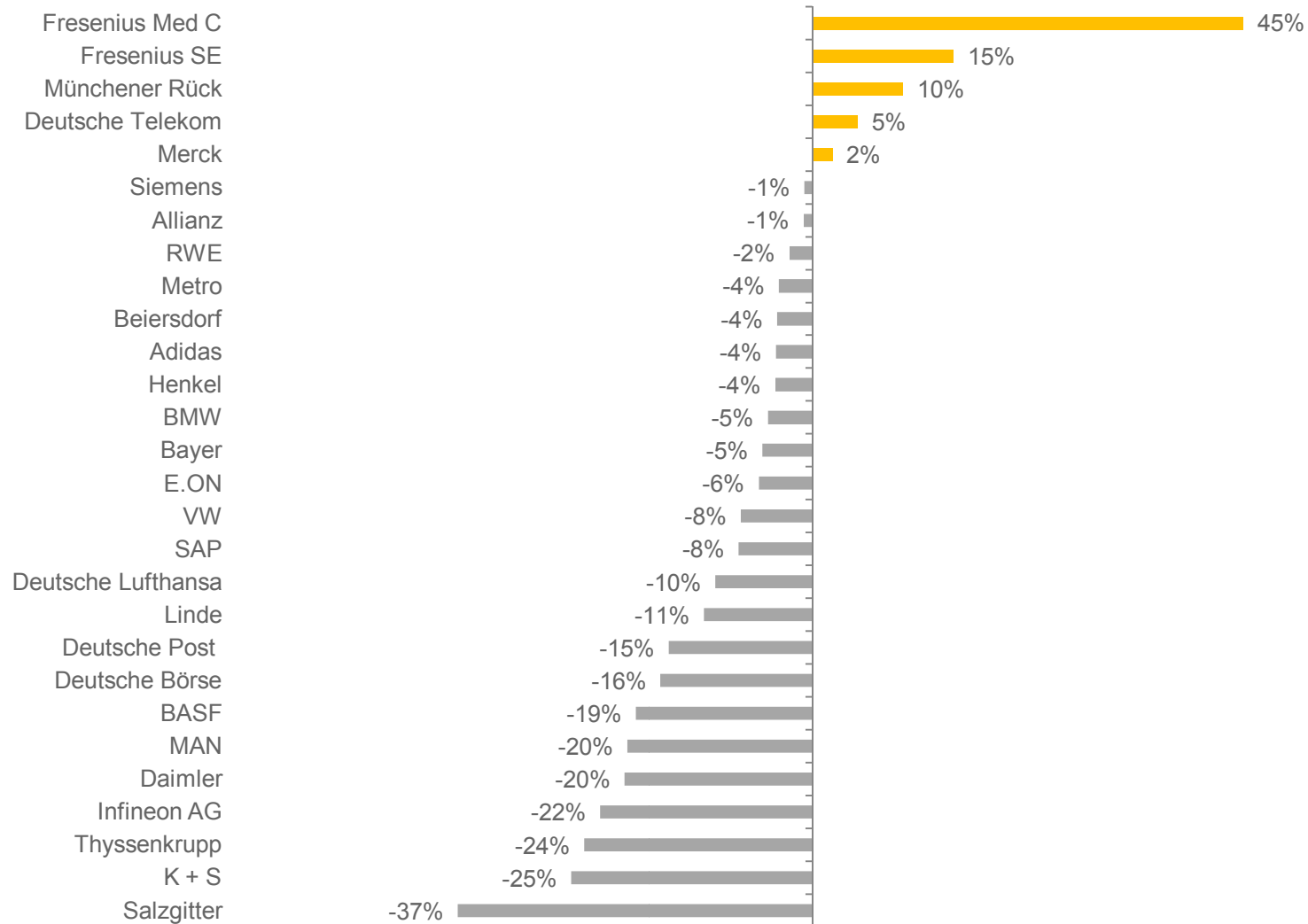


- ▶ 25 der 30 Unternehmen haben 2009 einen Umsatzrückgang verbucht, bei 12 Unternehmen lag der Umsatzrückgang sogar im zweistelligen Bereich.

* Bei Banken und Versicherungen wurden anstelle der Umsatzerlöse Zins- und Provisionserträge bzw. gebuchte Brutto-Beiträge herangezogen.

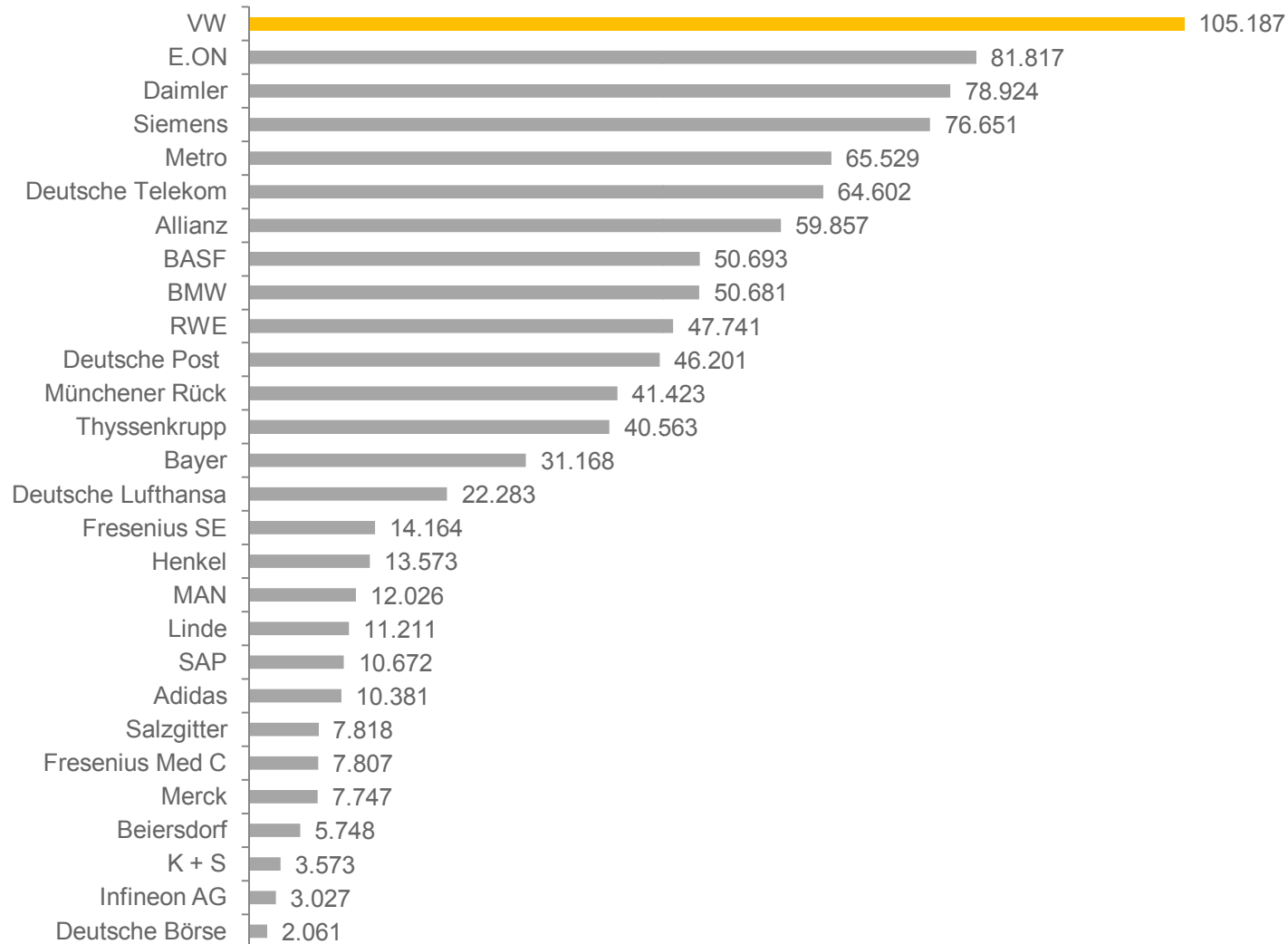
Umsatzentwicklung der Dax-Unternehmen

Veränderung 2008/2009 in Prozent (ohne Banken)



Dax-Unternehmen: Umsatz 2009

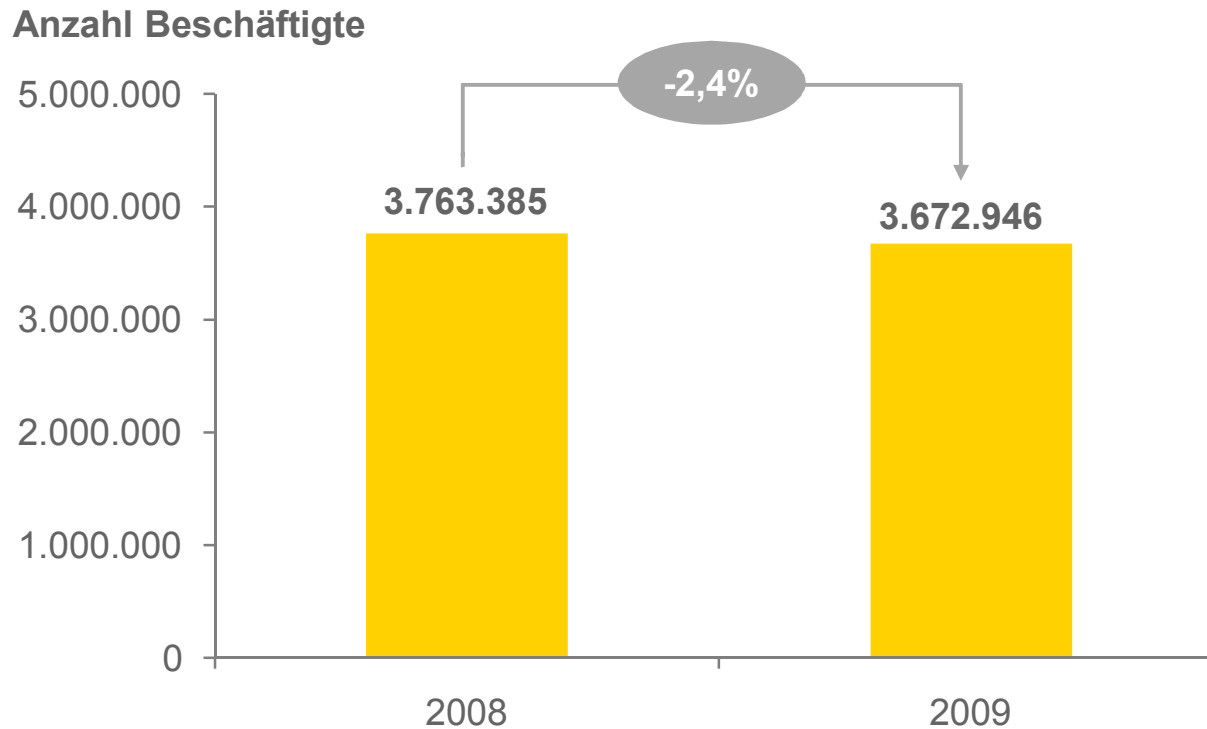
in Millionen Euro (ohne Banken)



Mitarbeiter



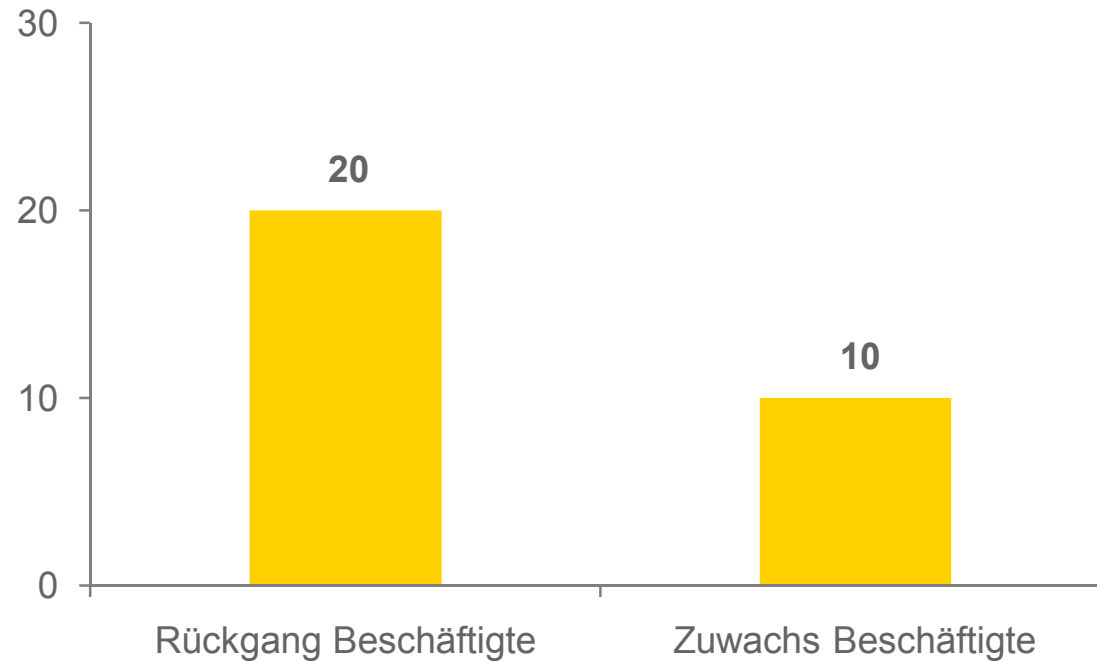
Entwicklung der Mitarbeiterzahl



- ▶ Insgesamt waren bei den Dax-30-Unternehmen im Geschäftsjahr 2009 3,67 Millionen Menschen beschäftigt. Im Vergleich zum Vorjahr schrumpfte die Belegschaft um gut 90.000 bzw. 2,4 Prozent.

Entwicklung der Mitarbeiterzahl

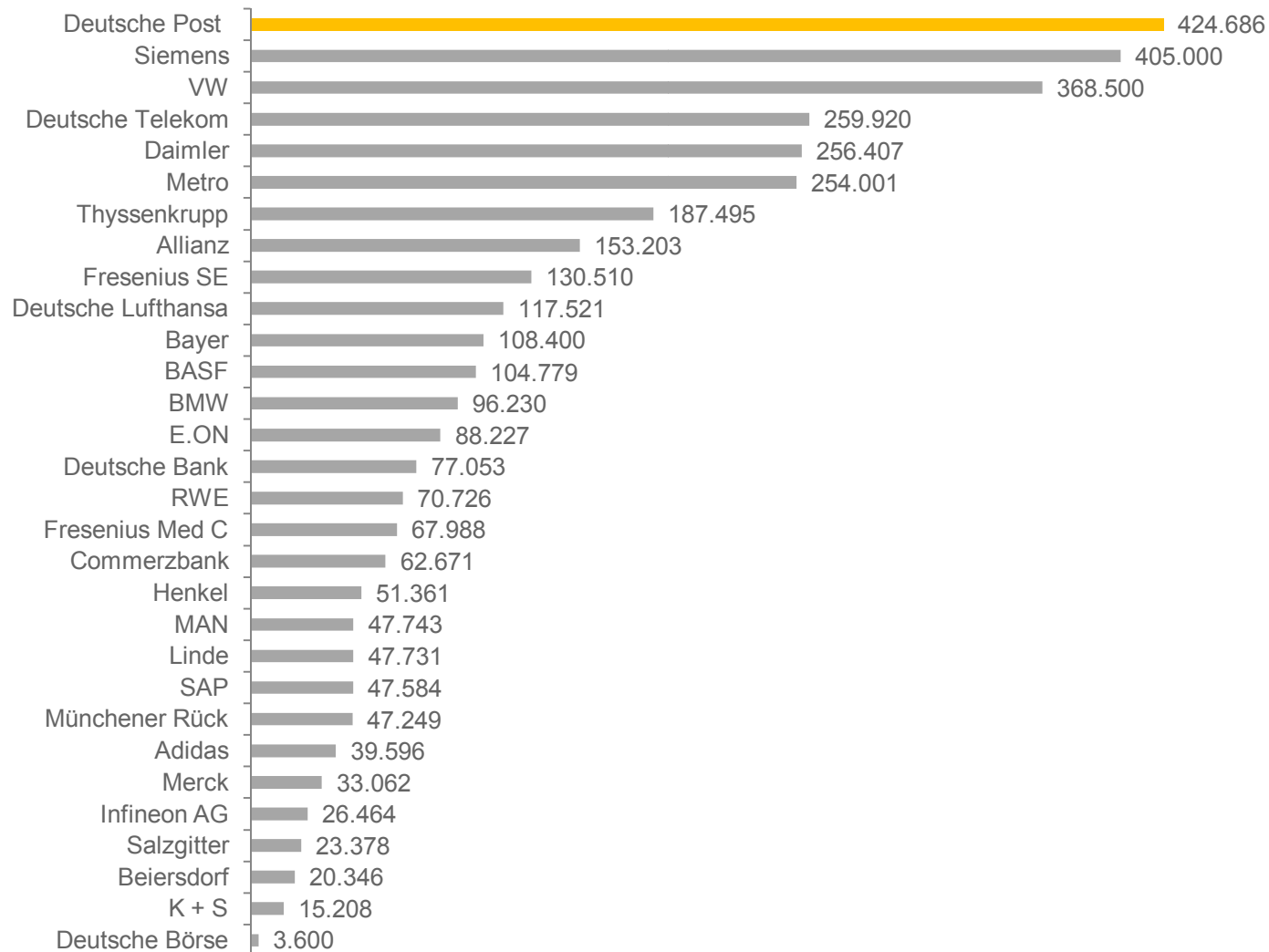
Anzahl Unternehmen



- ▶ Die Anzahl der Beschäftigten der Dax-Unternehmen ist im Geschäftsjahr 2009 um durchschnittlich 2,4 Prozent zurückgegangen.
- ▶ 10 Unternehmen haben zusätzliche Mitarbeiter eingestellt. Zwanzig Unternehmen reduzierten die Zahl der Mitarbeiter.

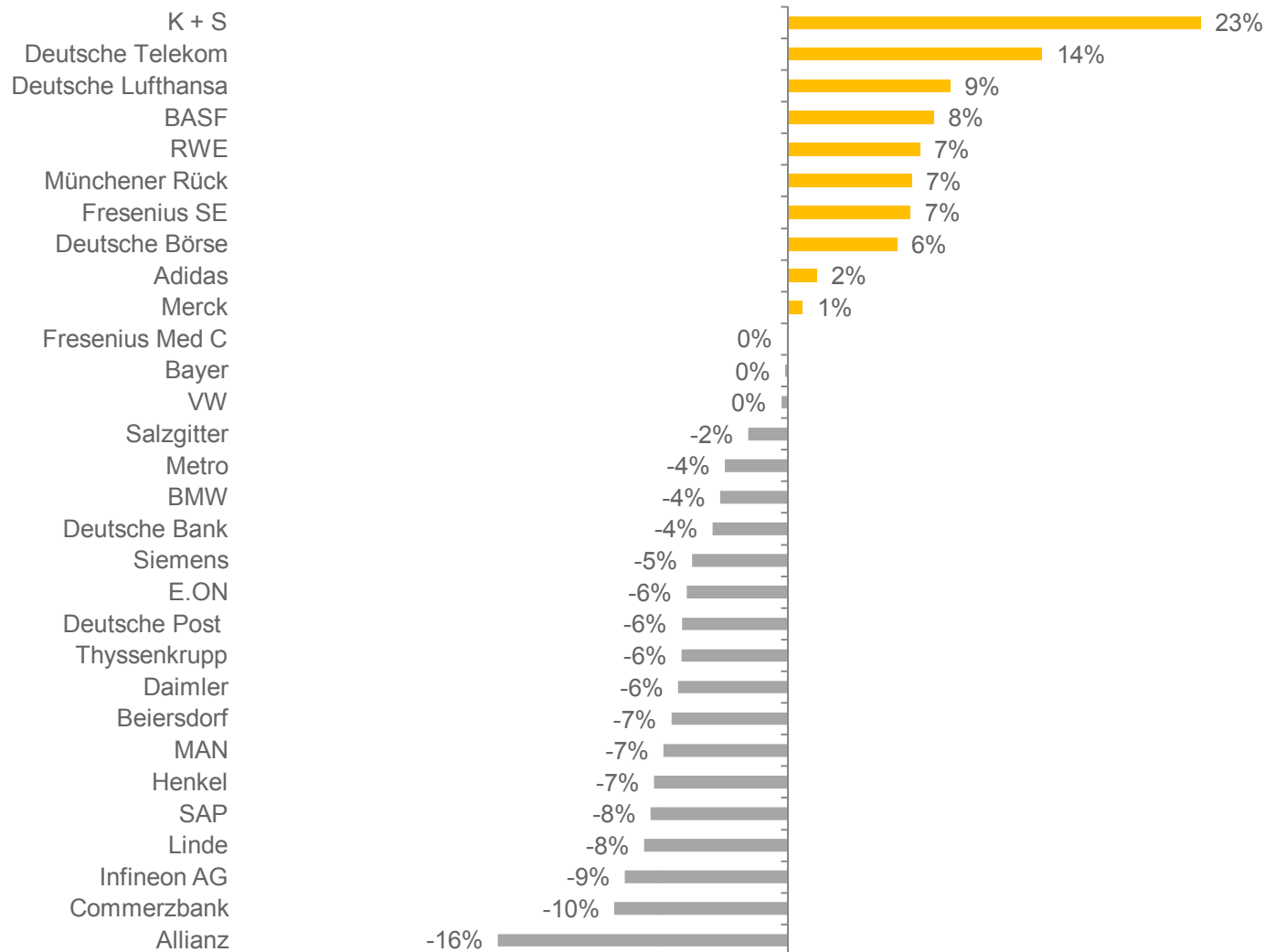
Dax-Unternehmen: Beschäftigte 2009 (weltweit)

Stichtagswerte, Vollzeitkräfte (Ausnahme: Henkel (Durchschnittswerte))

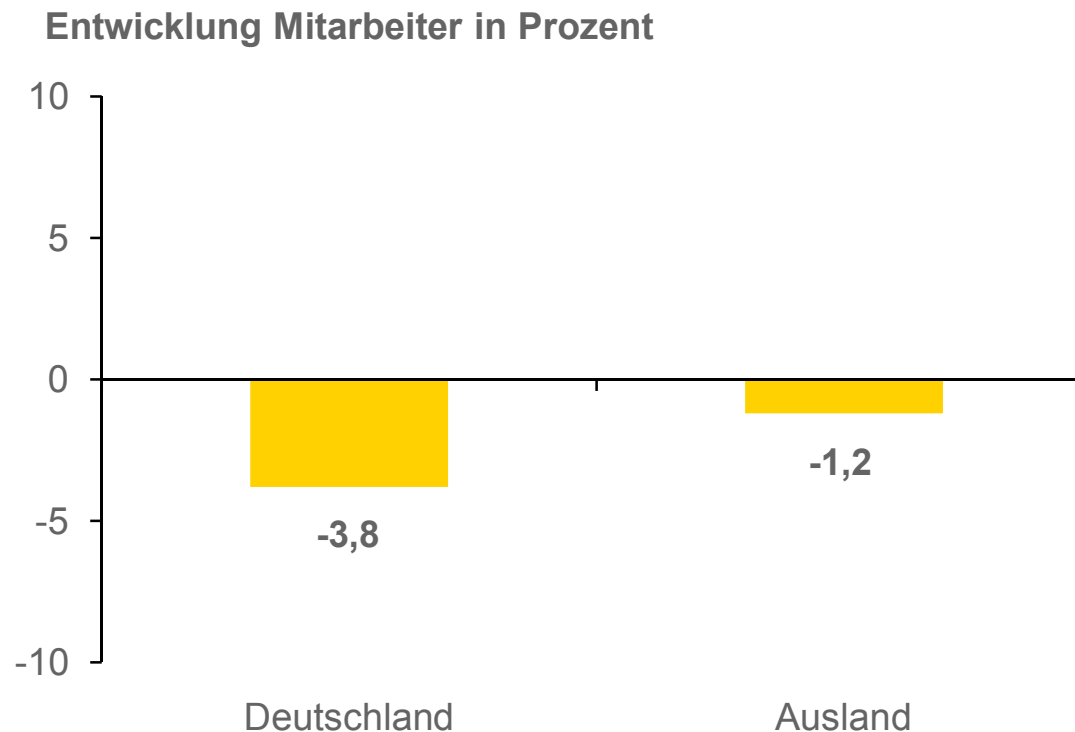


Beschäftigungsentwicklung der Dax-Unternehmen

Veränderung 2008/2009 in Prozent



Entwicklung der Mitarbeiterzahl Deutschland / Ausland



- ▶ Die Zahl der Beschäftigten in Deutschland sank um 3,8 Prozent, die Zahl der im Ausland Beschäftigten um 1,2 Prozent.

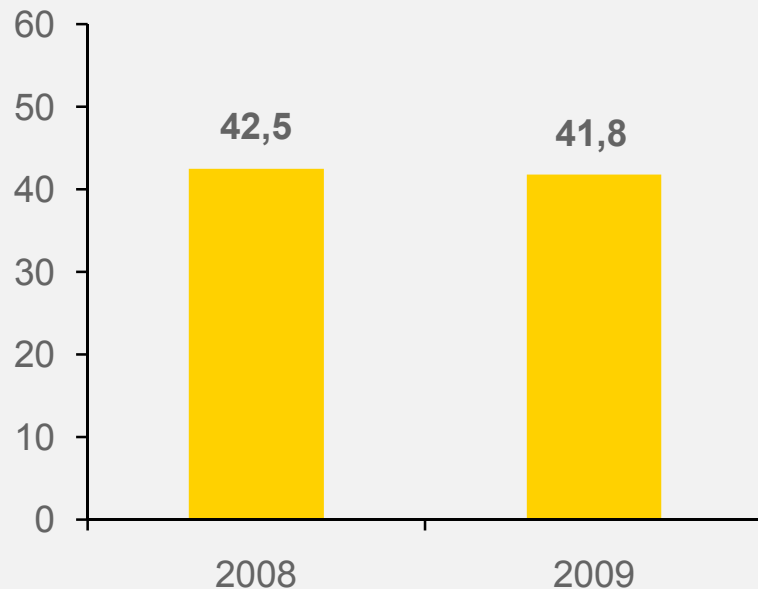
Die Angaben beziehen sich nur auf die 21 Unternehmen, die Angaben zur Mitarbeiterzahl in Deutschland machen

Entwicklung der Mitarbeiterzahl in Deutschland

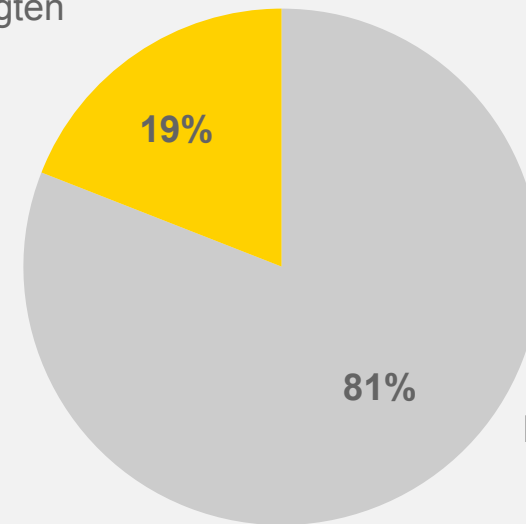
Die Dax-Unternehmen beschäftigen mehr Mitarbeiter außerhalb Dtl. als in Dtl.: 2008 lag der Anteil der in Dtl. Beschäftigten noch bei 42,5 Prozent – im Geschäftsjahr 2009 sank er auf 41,8 Prozent.

Vier Unternehmen steigerten die Zahl der Mitarbeiter in Deutschland, 17 reduzierten sie

Anteil Deutschlands an der Gesamtbeschäftigung in Prozent



Anstieg der Beschäftigten in Dtl.



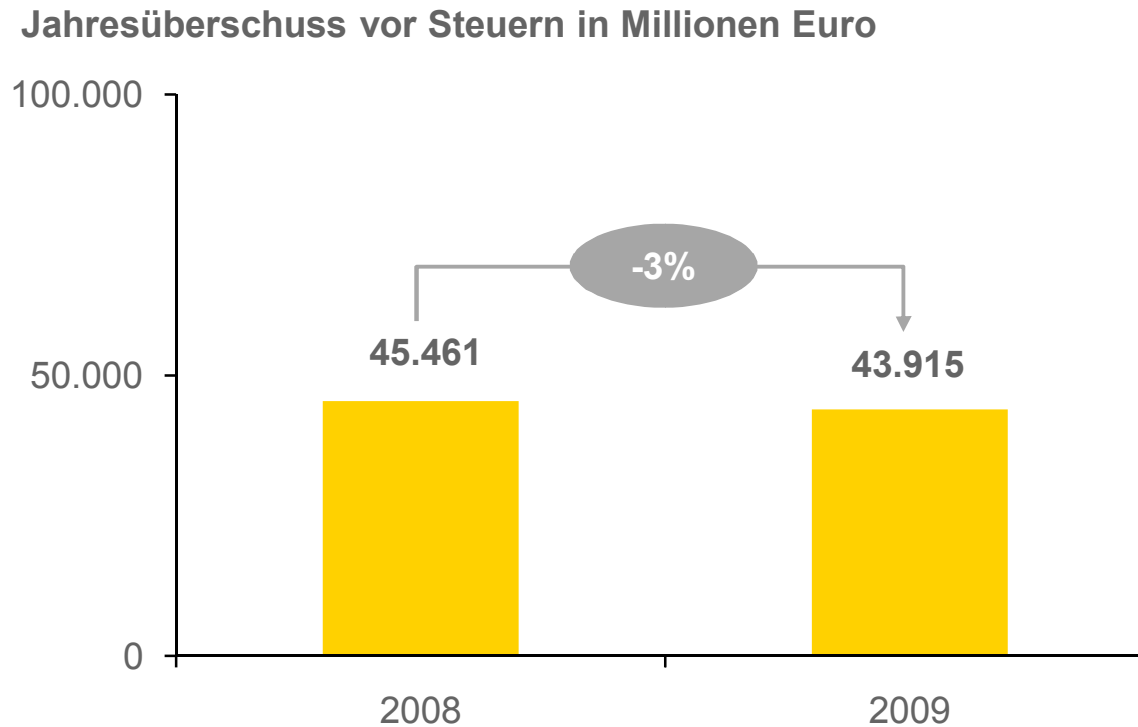
Rückgang der Beschäftigten in Dtl.

Die Angaben beziehen sich nur auf die 21 Unternehmen, die Angaben zur Mitarbeiterzahl in Deutschland machen

Jahresüberschuss vor Steuern

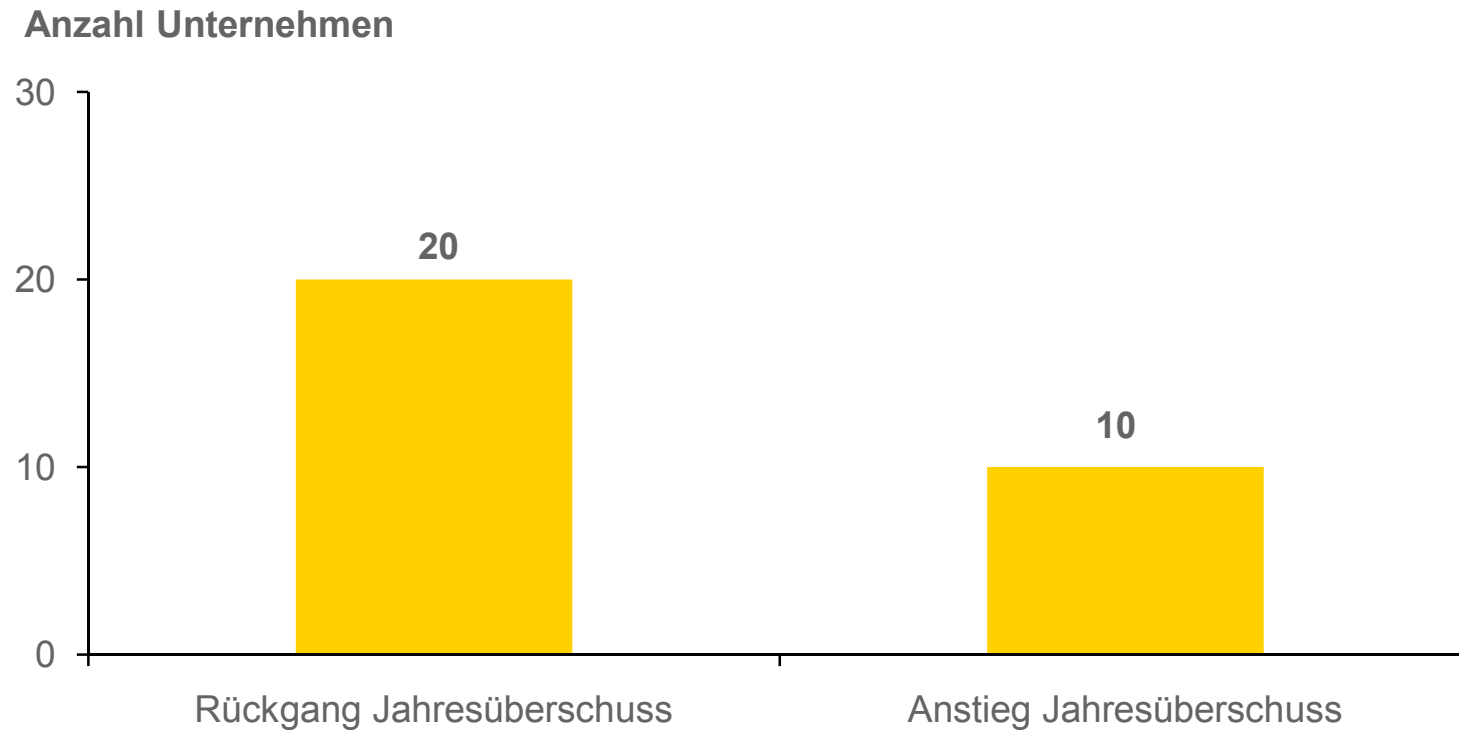


Jahresüberschuss vor Steuern



- ▶ Die Dax-Unternehmen erwirtschafteten 2009 einen um drei Prozent niedrigeren Jahresüberschuss vor Steuern als im Vorjahr – insgesamt lag er bei rund 44 Milliarden Euro.

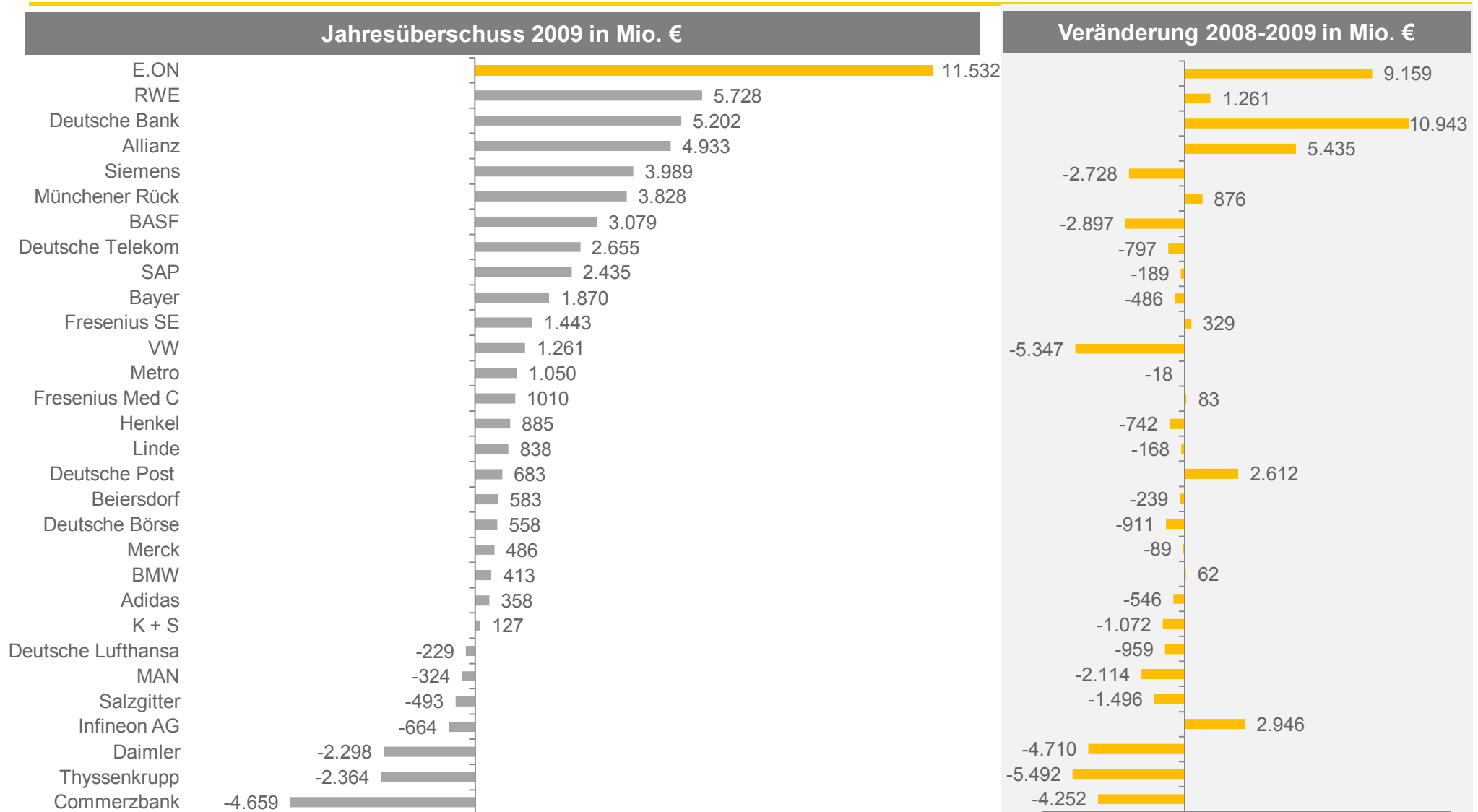
Entwicklung Jahresüberschuss vor Steuern



- ▶ Der Jahresüberschuss war bei der Mehrheit der Dax-30-Unternehmen im Vergleich zum Vorjahr rückläufig.

Dax-Unternehmen: Jahresüberschuss 2009

in Millionen Euro



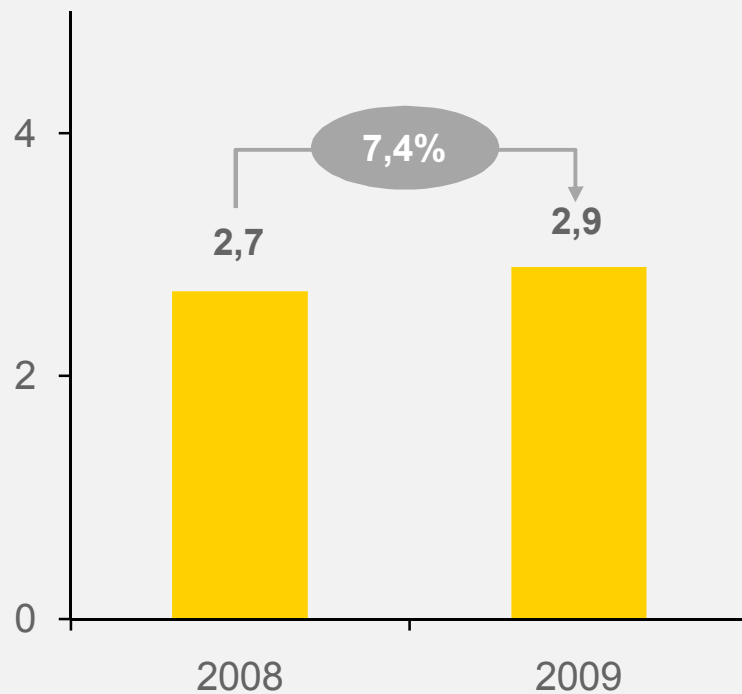
Umsatzrendite

= Jahresüberschuss nach Steuern / Umsatz

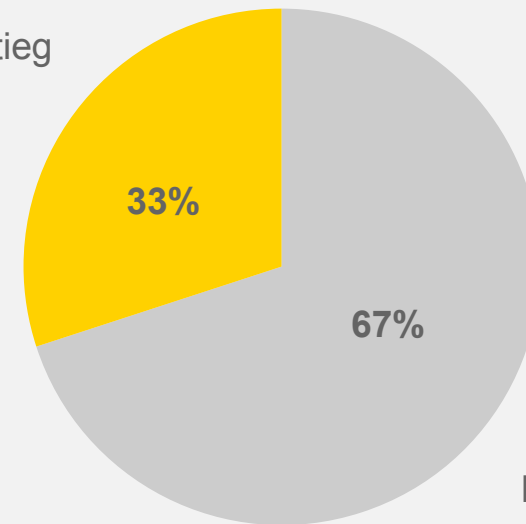
Die durchschnittliche Umsatzrendite der Dax-Unternehmen stieg zwischen 2008 und 2009 von 2,7 Prozent auf 2,9 Prozent

Die Mehrzahl der Unternehmen (21) verzeichnete allerdings eine gesunkene Umsatzrendite

in Prozent



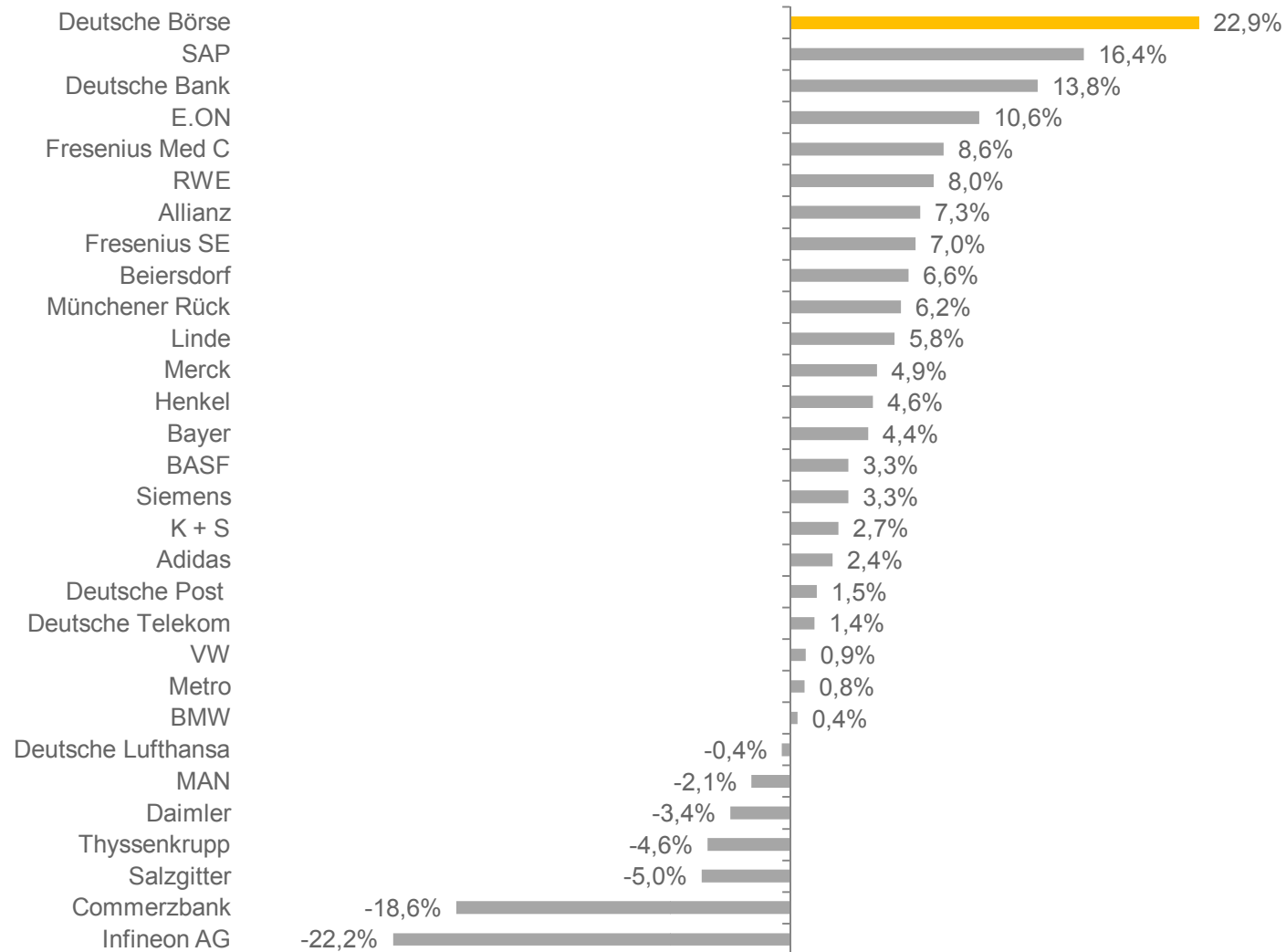
Anstieg



Rückgang

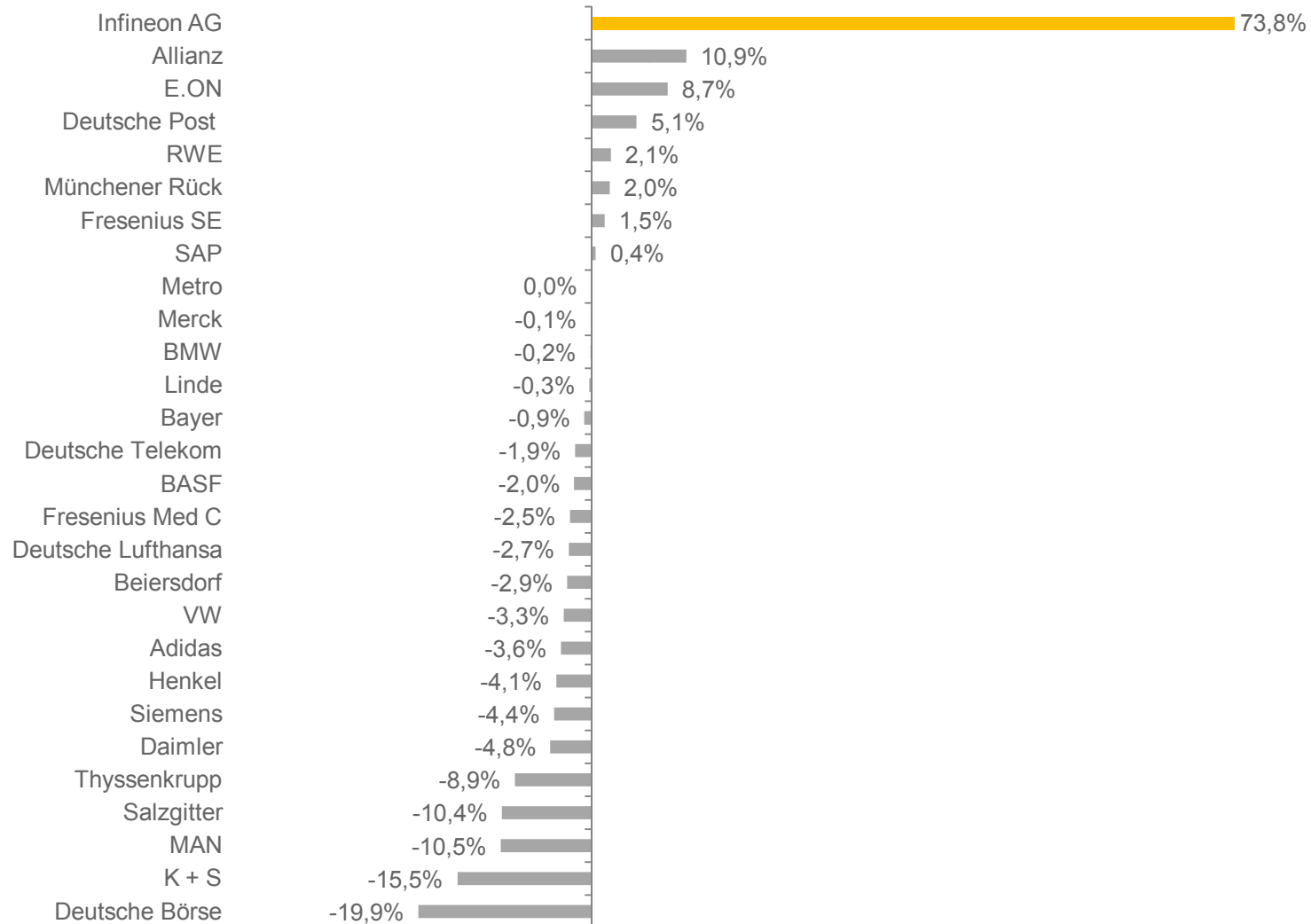
Dax-Unternehmen: Umsatzrendite 2009

in Prozent (ohne Banken)



Umsatzrendite: Entwicklung 2008-2009

in Prozentpunkten (ohne Banken)

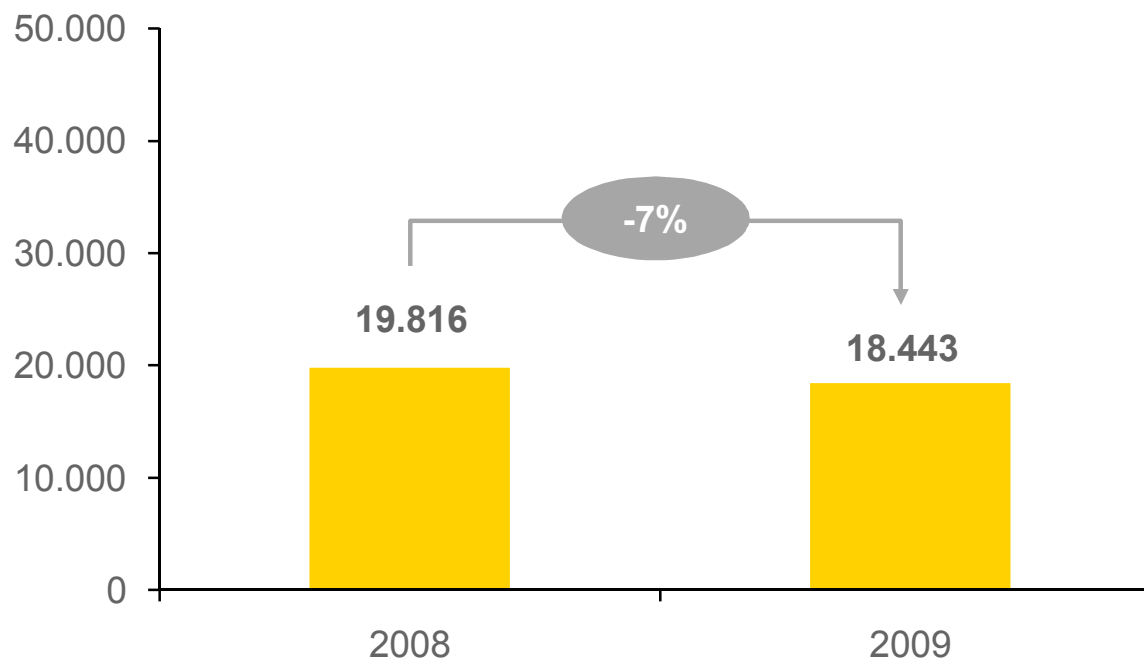


Steuern



Entwicklung des Ertragsteueraufwands* (ohne latente Steuern)

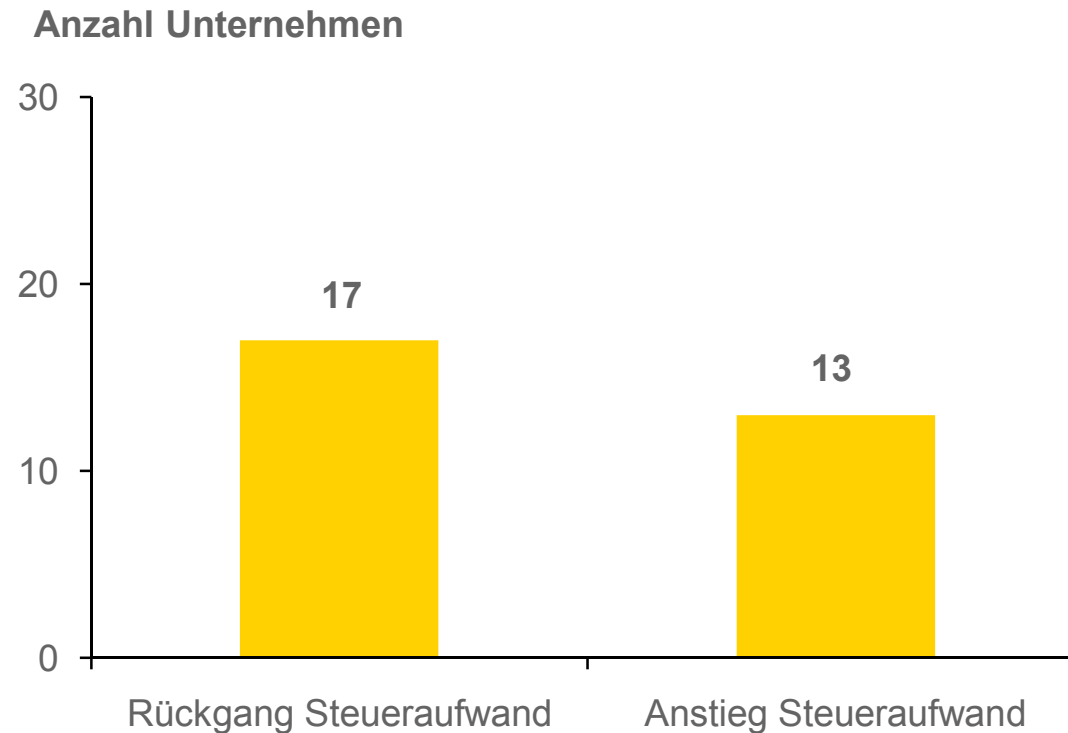
Ertragssteueraufwand in Millionen Euro



- ▶ Der Ertragsteueraufwand (ohne latente Steuern) der Dax-Unternehmen lag 2009 bei insgesamt knapp 18 Milliarden Euro. Dies entspricht einem Rückgang gegenüber dem Vorjahr um 7 Prozent.

* Ohne Berücksichtigung der Ertragsteuern innerhalb der nicht fortgeführten Geschäftsbereiche und ohne latente Steuern

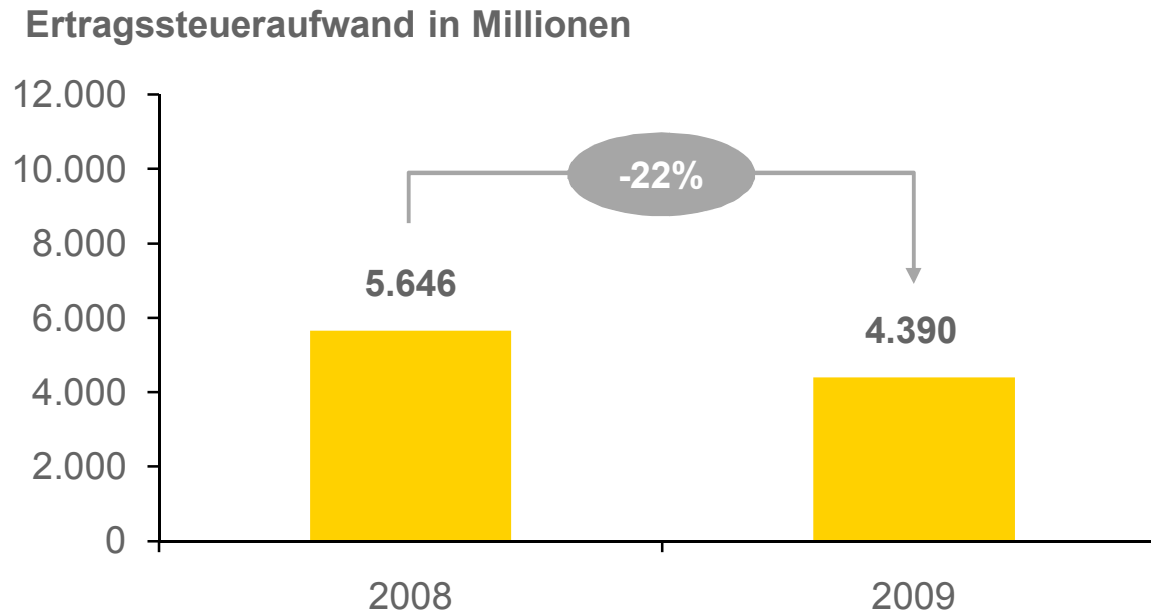
Entwicklung des Ertragsteueraufwands* (ohne latente Steuern)



- ▶ Der Steueraufwand ging 2008 bei 17 Dax-30-Unternehmen zurück, 13 Unternehmen verzeichneten einen höheren Steueraufwand als im Vorjahr.

* Ohne Berücksichtigung der Ertragsteuern innerhalb der nicht fortgeführten Geschäftsbereiche und ohne latente Steuern

Entwicklung des Ertragsteueraufwands in Deutschland (ohne latente Steuern)



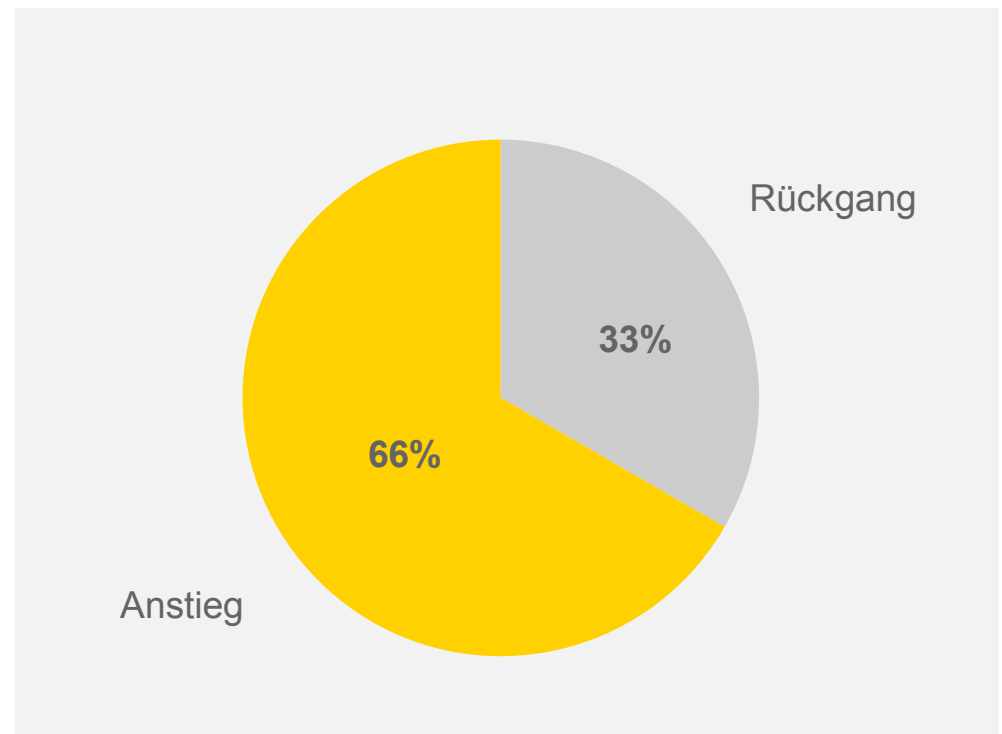
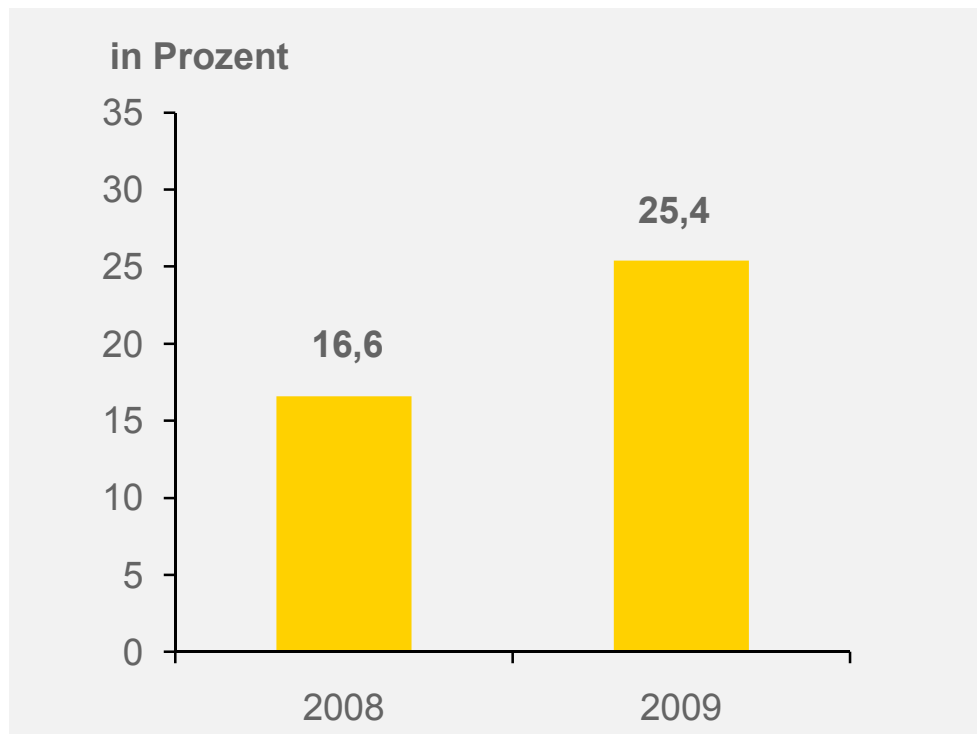
- ▶ Der gesamte Ertragsteueraufwand (ohne latente Steuern) der Dax-Unternehmen* in Deutschland betrug 2009 etwa 4,4 Milliarden Euro – ein Rückgang im Vergleich zum Vorjahr um 22%.
- ▶ Der Ertragsteueraufwand sank im Ausland weniger stark als in Deutschland: um 13% (von 10,9 auf 9,5 Milliarden Euro).

* Angaben zum laufenden Steueraufwand in Deutschland wurden nur von 18 Unternehmen gemacht!

Entwicklung Steuerquote = Ertragsteueraufwand / Vorsteuerergebnis; ohne Berücksichtigung latenter Steuern)

Die durchschnittliche Steuerquote der Dax-Unternehmen hat sich gegenüber dem Vorjahr um 8,8 Prozentpunkte erhöht – sie liegt nun bei 25,4%

Bei der Mehrheit der Unternehmen – 66% – war ein Anstieg der Steuerquote zu verzeichnen



Die ausgewiesene Steuerquote wurde ohne latente Steuern als Ertragsteuern im Verhältnis zum Vorsteuerergebnis ermittelt.

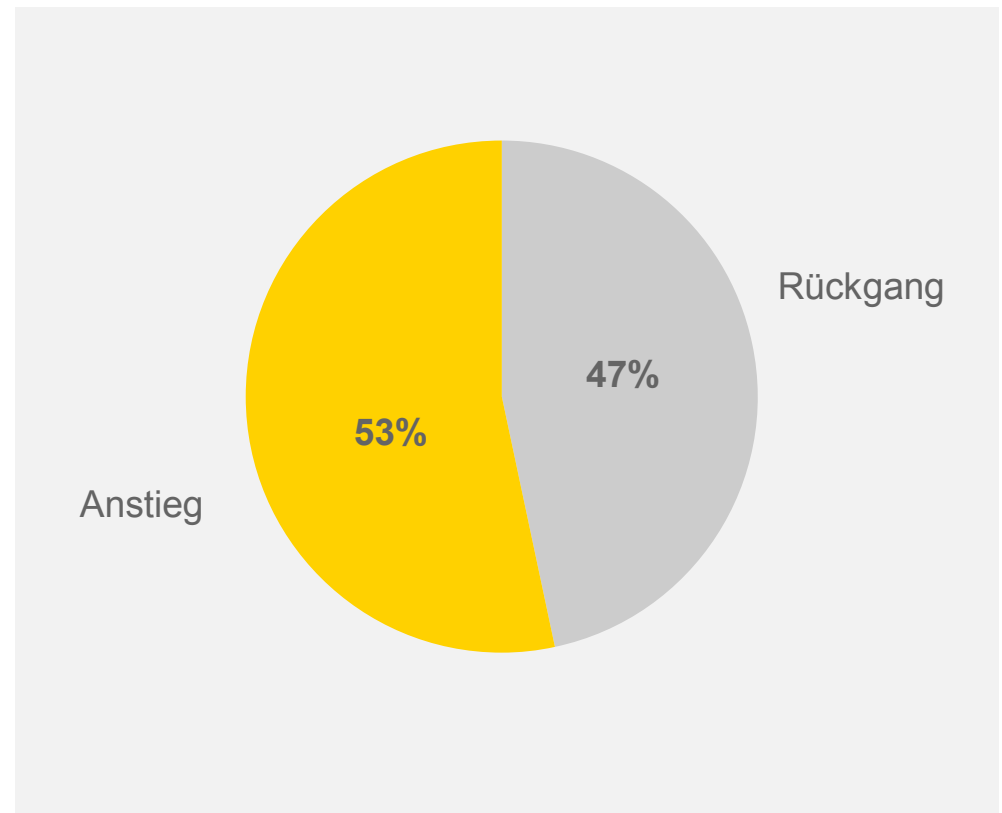
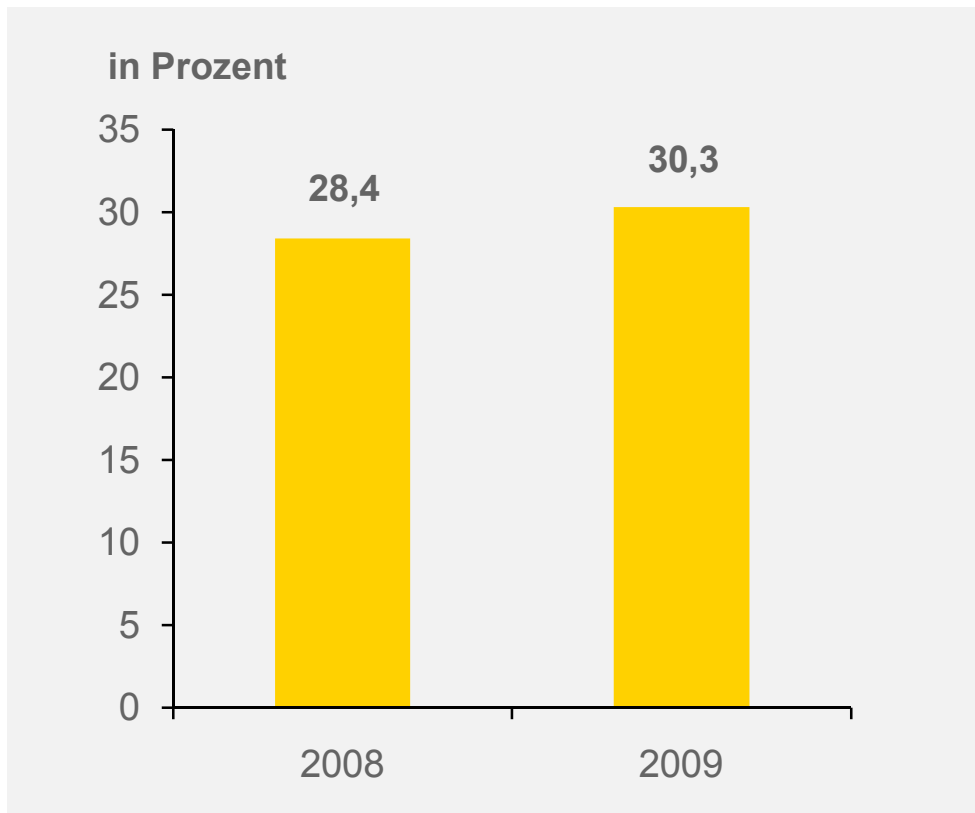
Eigenkapital und Investitionen



Entwicklung der Eigenkapitalquote

Die durchschnittliche Eigenkapitalquote der Dax-Unternehmen stieg gegenüber dem Vorjahr um 1,9 Prozentpunkte auf durchschnittlich 30,3%

Bei einer knappen Mehrzahl der Unternehmen (53%) war ein Anstieg der Eigenkapitalquote zu verzeichnen

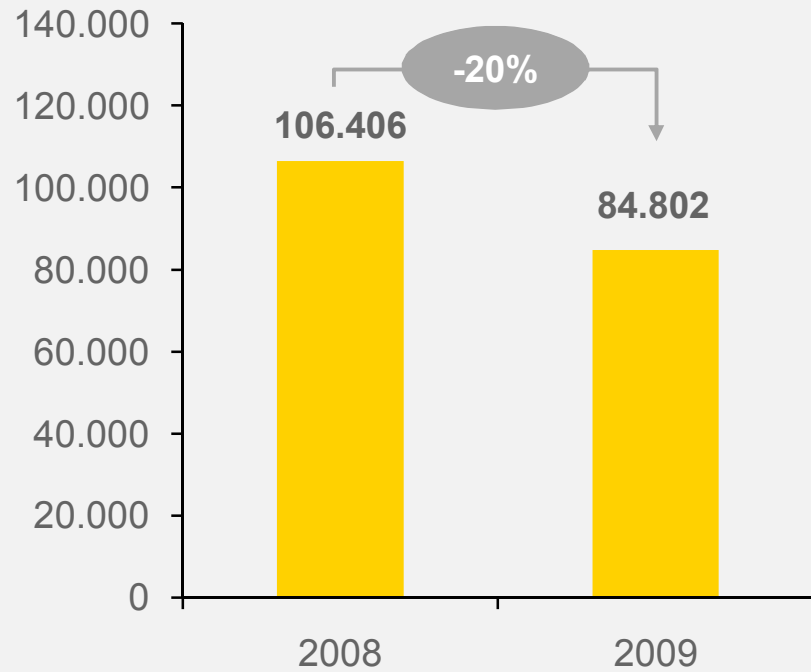


Investitionen

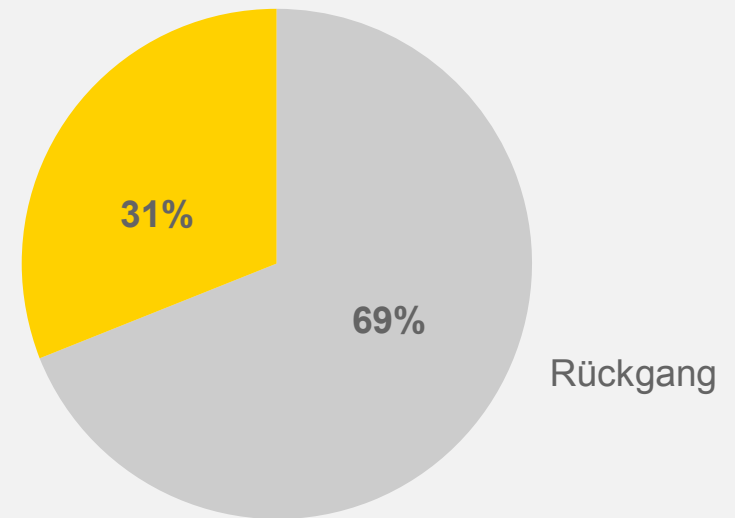
Im Jahr 2009 reduzierten die Dax-Unternehmen ihre Investitionen deutlich – von insgesamt 106 auf 85 Milliarden Euro

Nur knapp jedes dritte Unternehmen erhöhte die Investitionen

in Millionen



Anstieg



Cash Flow

Der Cash Flow der Dax-Unternehmen ging insgesamt deutlich – um 26 Prozent – zurück.

Aber bei 19 der 30 Unternehmen war ein Anstieg des Cash Flow zu verzeichnen.

