

Mixed Leadership Barometer Österreich 2018

Anteil weiblicher Mitglieder in Vorständen
und Aufsichtsräten der im WBI gelisteten
Unternehmen


September 2018

Design der Studie

- ▶ Untersucht wurden die Vorstände und Aufsichts-/Verwaltungsräte der zum 30. Juli 2018 im WBI notierten Unternehmen. Zum Stichtag waren 60 Unternehmen gelistet.
- ▶ Für jedes Unternehmen wurden Zahl und Funktion weiblicher Vorstandsmitglieder sowie die Zahl weiblicher Aufsichts-/Verwaltungsratsmitglieder auch zum 06. Dezember 2017 und zum 30. Juli 2017, 2016 sowie 2015 aufgenommen.
- ▶ Ein Unternehmen ist im Untersuchungszeitraum neu entstanden (Cleen Energy AG). Die Angaben in dieser Präsentation zu den Jahren 2015 und 2016 beziehen sich also auf nur 59 Unternehmen.
- ▶ Quellen: Geschäfts- und Quartalsberichte sowie Homepages der Unternehmen
- ▶ Der Übersichtlichkeit der Darstellung halber wird im Folgenden der Begriff Aufsichtsrat verwendet, auch wenn eines der analysierten Unternehmen einen Verwaltungsrat hat.

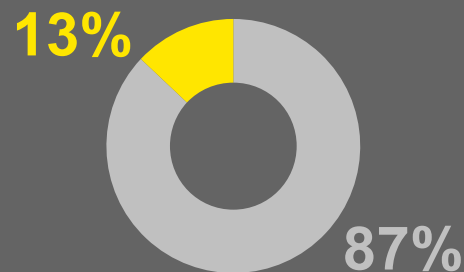
Kernergebnisse

Frauen als Vorstandsmitglieder von WBI-Unternehmen




5,2%

Unternehmen mit mind. einer Frau im Vorstand




Vorstand ohne weibliche Mitglieder

Frauen als Aufsichtsratsmitglieder von WBI-Unternehmen



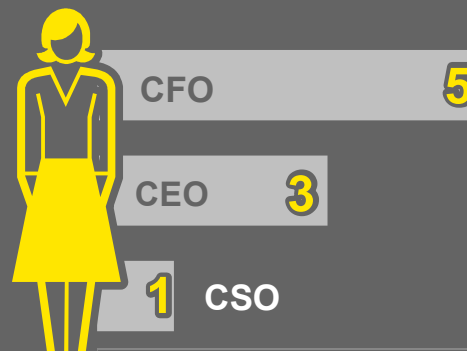
22%

Anteil Unternehmen mit weiblichem CEO

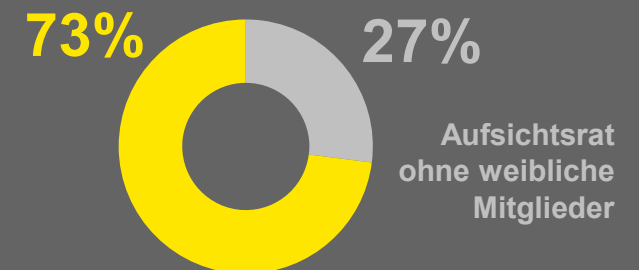


5%

Frauen als Vorstandsmitglieder



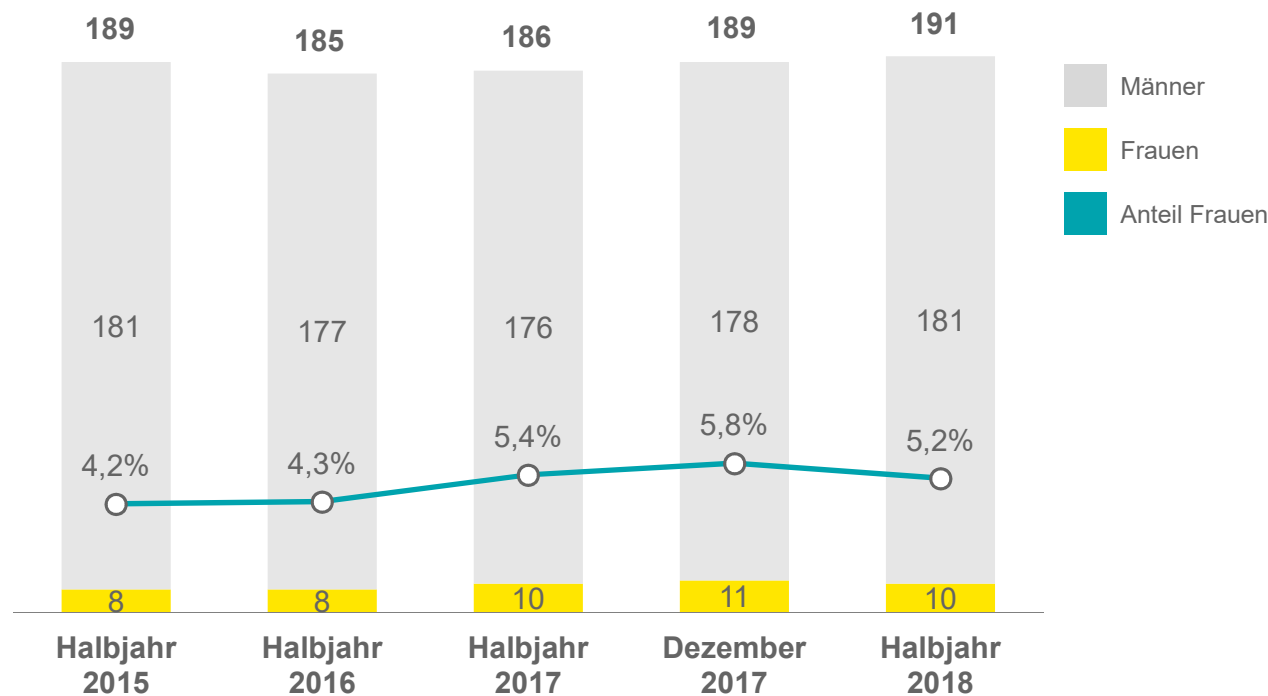
Unternehmen mit mind. einer Frau im Aufsichtsrat



Aufsichtsrat ohne weibliche Mitglieder

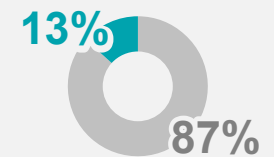
Anteil weiblicher Vorstandsmitglieder wieder unter Vorjahresniveau gesunken

Unternehmen im WBI



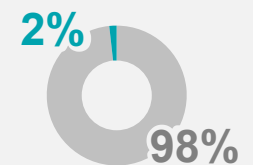
Anteil Unternehmen mit mind. **einer Frau** im Vorstand:

Jul. 2017: 13,3%
Dez. 2017: 15,0%
Jul. 2018: 13,3%



Anteil Unternehmen mit mind. **zwei Frauen** im Vorstand:

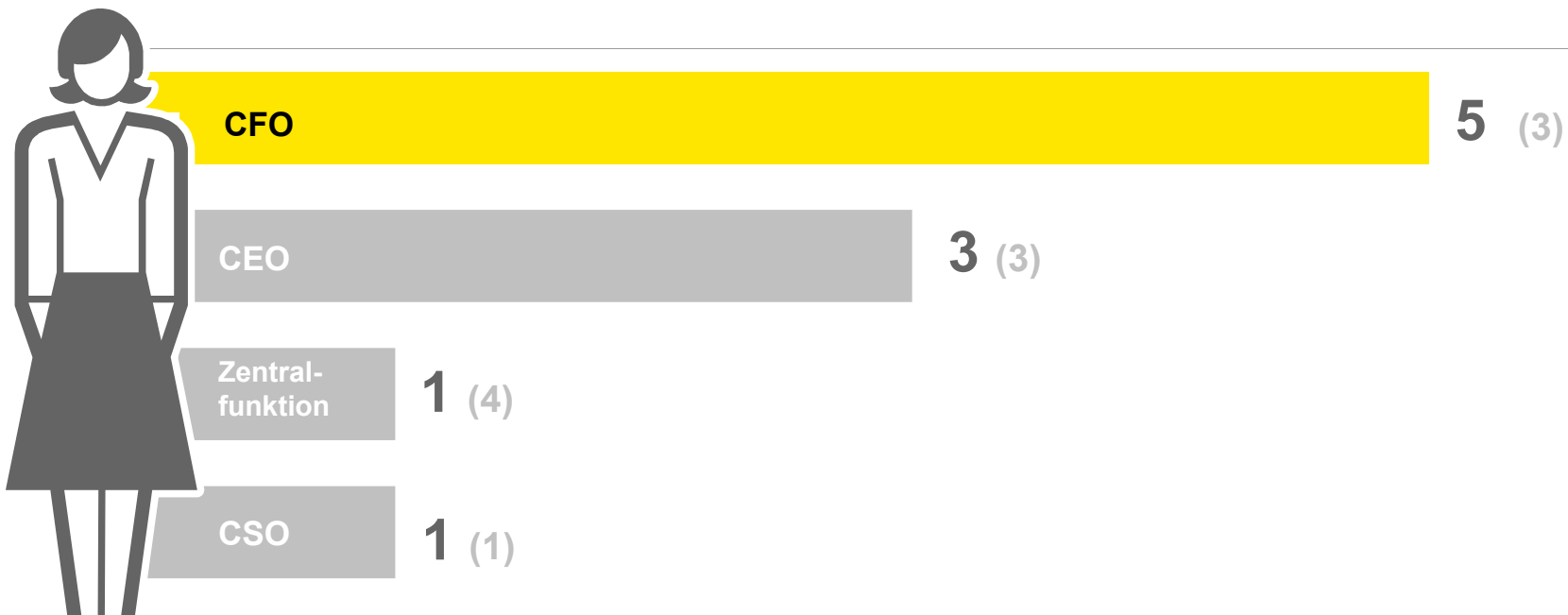
Jul. 2017: 3,3%
Dez. 2017: 3,3%
Jul. 2018: 1,7%



- ▶ Von den derzeit 191 Vorstandsmitgliedern der im WBI notierten Unternehmen sind nur zehn Frauen – das sind genau so viele wie zum 30. Juli 2017. Damit ist aktuell nur rund jedes 19. Vorstandsmitglied weiblich.
- ▶ Nur acht der 60 WBI-Unternehmen haben derzeit eine Frau im Gremium, lediglich eines mehr als eine Frau.

Immerhin: Acht von zehn Frauen im Vorstand sind CEO oder CFO

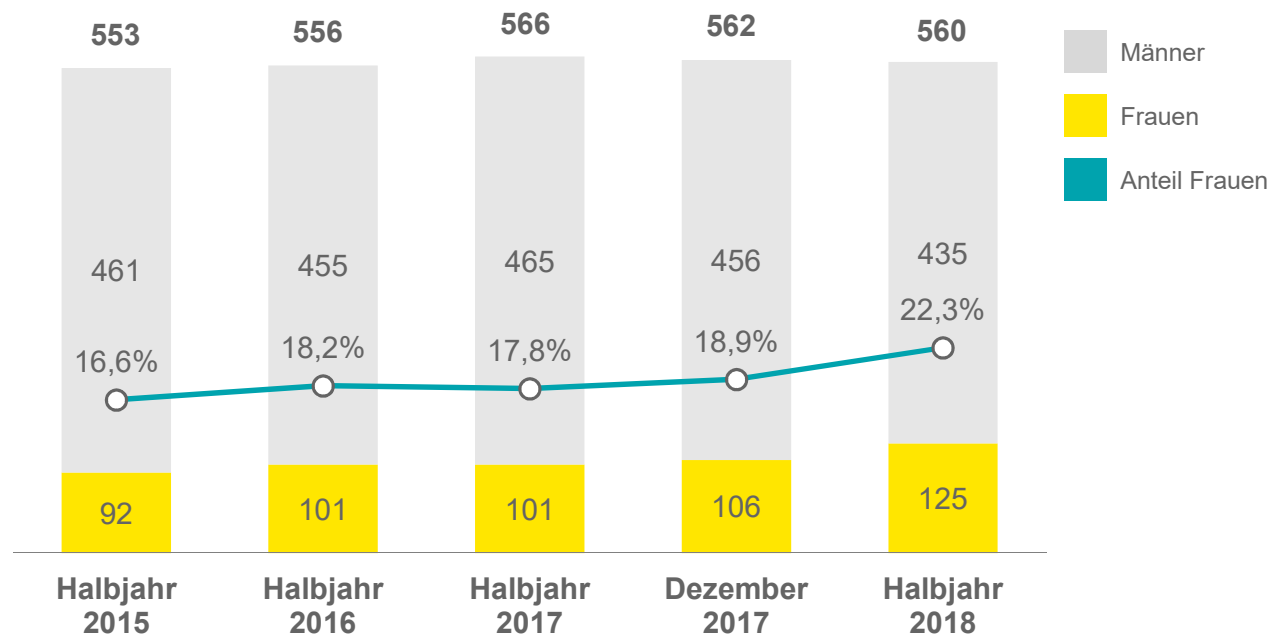
Zuständigkeitsbereiche weiblicher Vorstandsmitglieder zum 30. Juli 2018 (in Klammern: 06. Dezember 2017)
(Teilweise mehrere Ressorts pro Person)



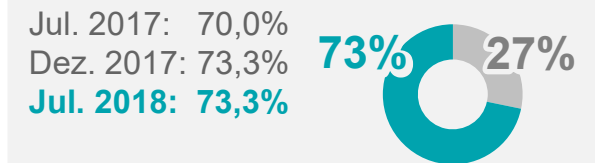
► Fünf der aktuell zehn weiblichen Vorstandsmitglieder sind CFO, drei weitere sind als CEO tätig.

Aufsichtsrat: Zahl der weiblichen Gremiumsmitglieder zuletzt deutlich gestiegen

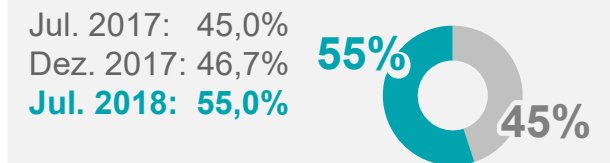
Unternehmen im WBI



Anteil Unternehmen mit mind. **einer Frau** im Aufsichts-/Verwaltungsrat:




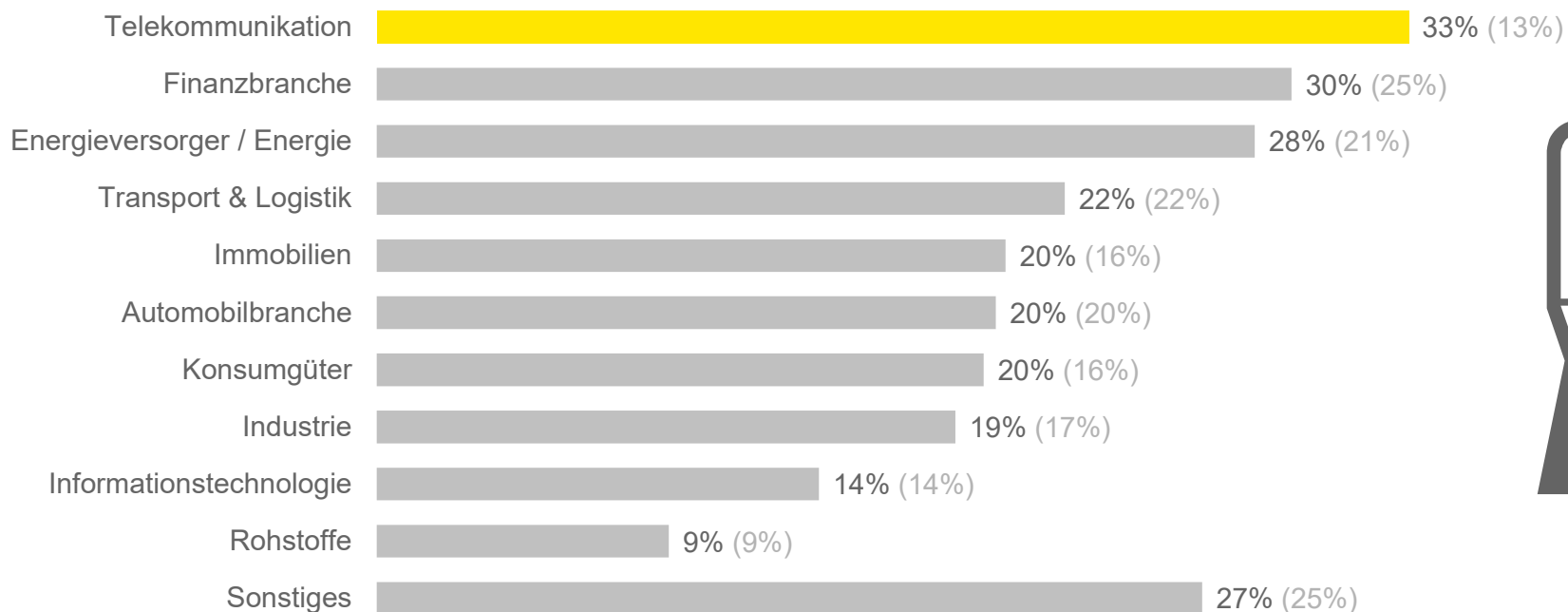
Anteil Unternehmen mit mind. **zwei Frauen** im Aufsichts-/Verwaltungsrat:



- ▶ Von den derzeit 560 Aufsichtsratsmitgliedern der im WBI notierten Unternehmen sind 125 Frauen, das sind 19 mehr als noch im Dezember 2017. Damit ist erstmals im untersuchten Zeitraum mehr als jedes fünfte Aufsichtsratsmitglied weiblich. Zudem sind erstmals in gut jedem zweiten Unternehmen mindestens zwei Aufsichtsräte Frauen.

Telekommunikationsbranche aktuell mit höchstem Frauenanteil im Aufsichtsrat

Anteil weiblicher Aufsichts-/Verwaltungsratsmitglieder nach Branchen zum 30. Juli 2018
(in Klammern: 06. Dezember 2017)



► Am höchsten ist der Anteil weiblicher Aufsichtsratsmitglieder derzeit in der Telekommunikationsbranche, wo jedes dritte Aufsichtsratsmitglied eine Frau ist, gefolgt von der Finanz- und Energiebranche, die es auf einen Anteil weiblicher Aufsichtsratsmitglieder von 30 bzw. 28 Prozent bringen.

Überblick zum 30. Juli 2018

	Vorstand	Aufsichtsrat
Zahl der Gremiumsmitglieder insgesamt	191	560
Zahl der weiblichen Gremiumsmitglieder insgesamt	10	125
Anteil der weiblichen Gremiumsmitglieder	5,2%	22,3%
Anteil der Unternehmen mit mindestens einem weiblichen Gremiumsmitglied	13,3%	73,3%
Anteil der Unternehmen mit zwei oder mehr weiblichen Gremiumsmitgliedern	1,7%	55,0%

Überblick zum 06. Dezember 2017

	Vorstand	Aufsichtsrat
Zahl der Gremiumsmitglieder insgesamt	189	562
Zahl der weiblichen Gremiumsmitglieder insgesamt	11	106
Anteil der weiblichen Gremiumsmitglieder	5,8%	18,9%
Anteil der Unternehmen mit mindestens einem weiblichen Gremiumsmitglied	15,0%	73,3%
Anteil der Unternehmen mit zwei oder mehr weiblichen Gremiumsmitgliedern	3,3%	46,7%

EY | Assurance | Tax | Transactions | Advisory

Die globale EY-Organisation im Überblick

EY ist einer der globalen Marktführer in der Wirtschaftsprüfung, Steuerberatung, Transaktionsberatung und Managementberatung. Mit unserer Erfahrung, unserem Wissen und unseren Leistungen stärken wir weltweit das Vertrauen in die Wirtschaft und die Finanzmärkte. Dafür sind wir bestens gerüstet: mit hervorragend ausgebildeten Mitarbeiterinnen und Mitarbeitern, dynamischen Teams, einer ausgeprägten Kundenorientierung und individuell zugeschnittenen Dienstleistungen. Unser Ziel ist es, die Funktionsweise wirtschaftlich relevanter Prozesse in unserer Welt zu verbessern – für unsere Mitarbeiterinnen und Mitarbeiter, unsere Kunden sowie die Gesellschaft, in der wir leben. Dafür steht unser weltweiter Anspruch „Building a better working world“.

Die globale EY-Organisation besteht aus den Mitgliedsunternehmen von Ernst & Young Global Limited (EYG). Jedes EYG-Mitgliedsunternehmen ist rechtlich selbstständig und unabhängig und haftet nicht für das Handeln und Unterlassen der jeweils anderen Mitgliedsunternehmen. Ernst & Young Global Limited ist eine Gesellschaft mit beschränkter Haftung nach englischem Recht und erbringt keine Leistungen für Kunden. Weitere Informationen finden Sie unter www.ey.com.

In Österreich ist EY an vier Standorten präsent. „EY“ und „wir“ beziehen sich in dieser Publikation auf alle österreichischen Mitgliedsunternehmen von Ernst & Young Global Limited.

© 2018 Ernst & Young
Wirtschaftsprüfungsgesellschaft m.b.H.
All Rights Reserved.

www.ey.com/at