

# EY Start-up-Barometer Europa

März 2018

# Design der Studie

---



**Thomas Gabriel**

Leiter Start-up-Initiative Österreich

Partner EY Österreich



Wagramer Straße 19  
1220 Wien



+43 1 21170 1904



[thomas.gabriel@at.ey.com](mailto:thomas.gabriel@at.ey.com)

- 
- ▶ Das EY Start-up-Barometer erscheint halbjährlich
  - ▶ Quellen: Pressemitteilungen der Start-ups oder Investoren, Presseberichterstattung, VentureSource
  - ▶ Die vorliegende Studie beschränkt sich weitestgehend auf Start-ups, die nicht älter als acht Jahre sind. Ausnahmen sind solche Unternehmen, deren Gründungsjahr nicht bekannt ist, oder die trotz eines höheren Alters in der öffentlichen Wahrnehmung weiterhin als Start-ups gelten.

# Start-up-Finanzierungsrunden 2017: Anzahl stark, Volumen sprunghaft gestiegen

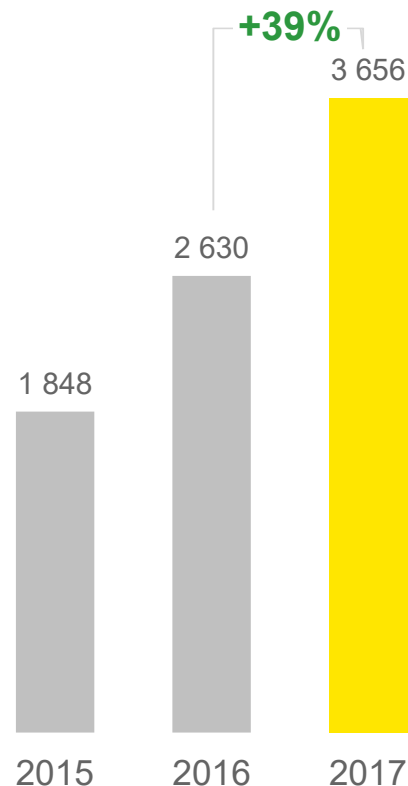


## Investitionen in Start-ups in Europa, 2015 bis 2017

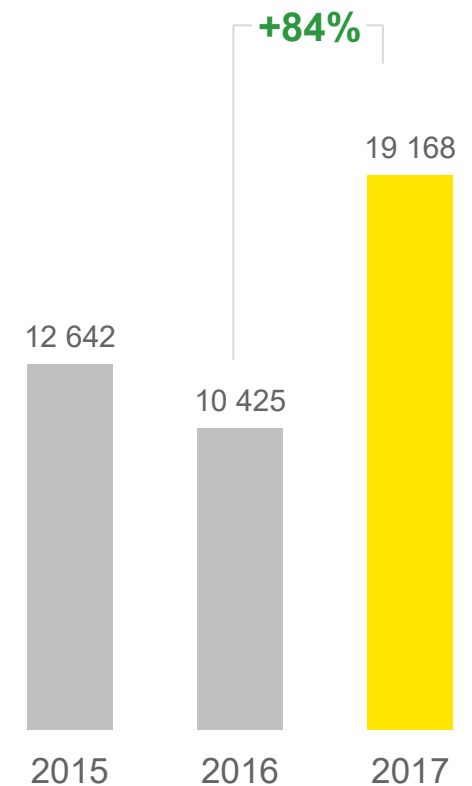
### Anzahl und Wert der Finanzierungsrunden in Europa

- ▶ Sowohl die Zahl als auch der Wert der Investitionen in europäische Start-ups haben im Jahr 2017 ein neues Rekordniveau erreicht.
- ▶ Die Zahl der Finanzierungsrunden in Europa ist 2017 gegenüber dem Vorjahr um 1.026 bzw. 39 Prozent gestiegen.
- ▶ Das Dealvolumen ist im gleichen Zeitraum sogar sprunghaft angestiegen – um 84 Prozent bzw. 8,7 Milliarden Euro.

### Zahl



### Wert in Millionen Euro



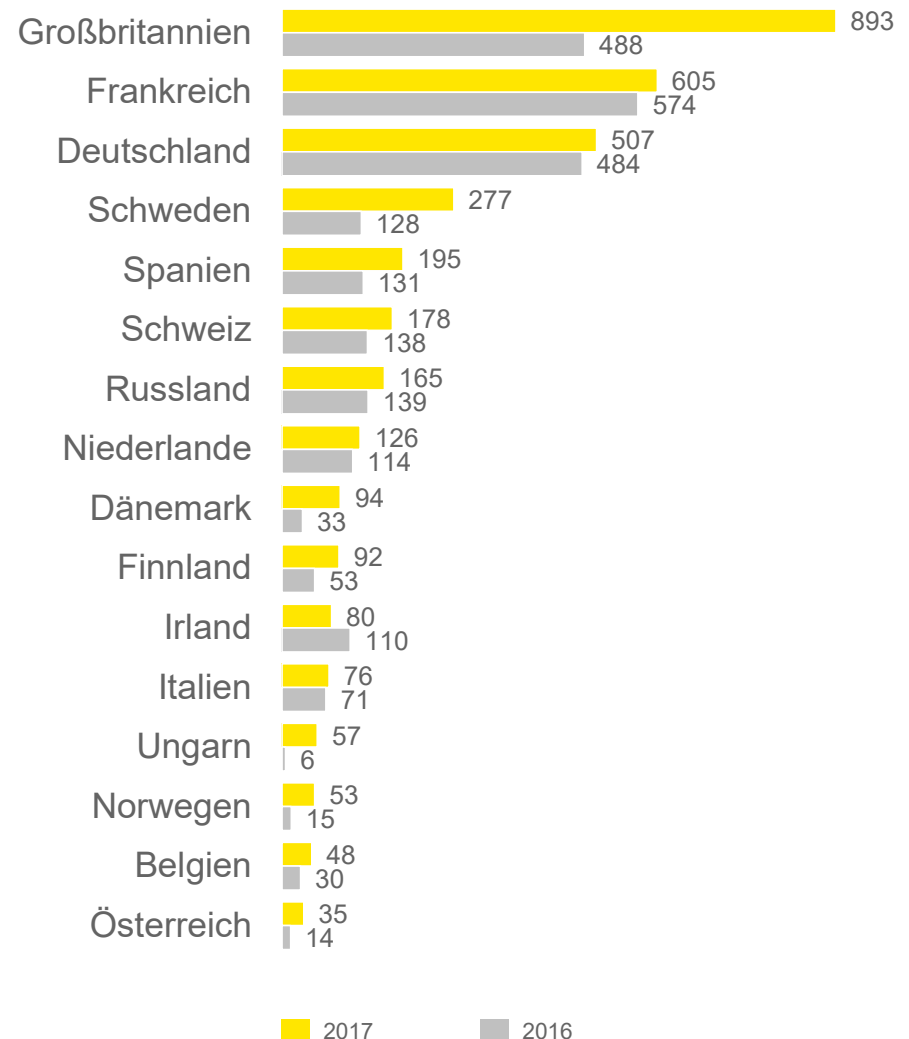
# Großbritannien bei Zahl der Finanzierungsrunden weit vor Frankreich und Deutschland



## Investitionen in Start-ups in Europa, 2016 und 2017

Anzahl der Finanzierungsrunden in europäischen Ländern

- ▶ In fast allen größeren Märkten stieg 2017 gegenüber dem Vorjahr die Zahl der Deals. Unter den zehn Ländern mit den meisten Finanzierungsrunden im vergangenen Jahr verzeichneten sogar alle Länder einen Anstieg.
- ▶ Die mit Abstand meisten Finanzierungsrunden wurden 2017 in Großbritannien gezählt, das einen Zuwachs von 83 Prozent verzeichnete und damit Frankreich von Platz eins verdrängt. Deutschland belegt hinter Frankreich den dritten Platz. Hierzulande wurden 2017 507 Deals gezählt.



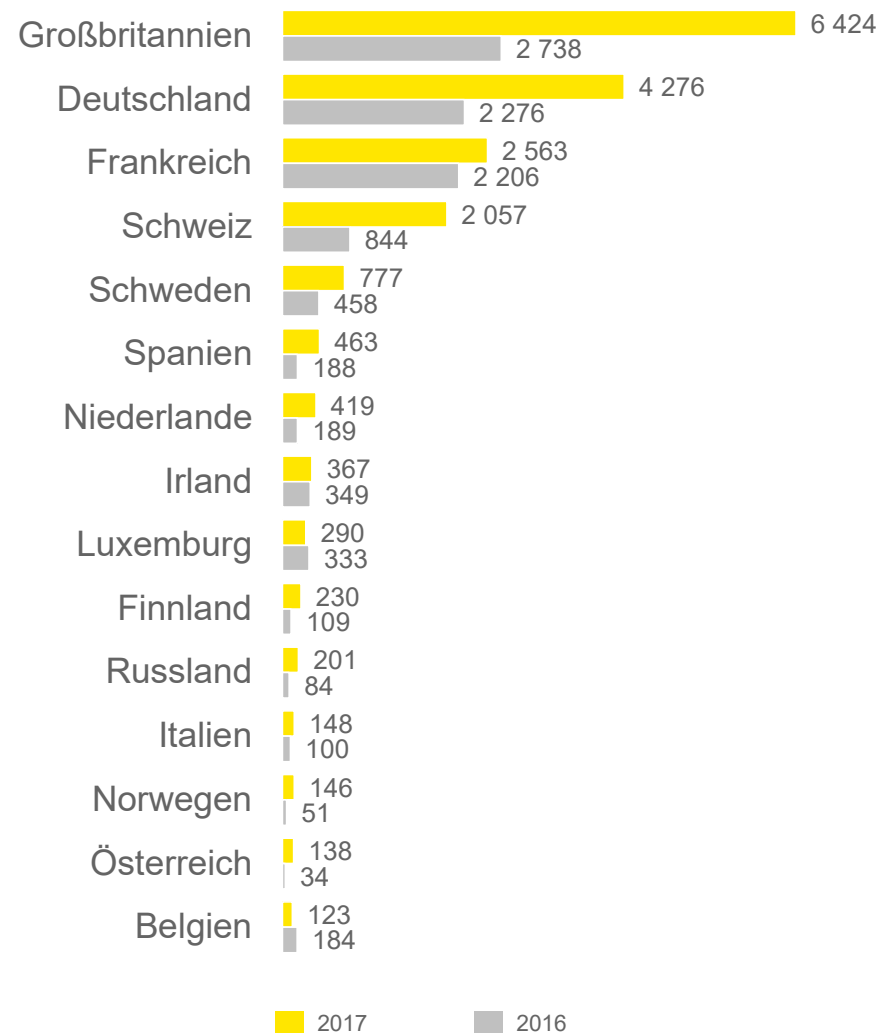
# Beim Deal-Volumen Großbritannien deutlich vor Deutschland – Frankreich auf Rang drei



## Investitionen in Start-ups in Europa, 2016 und 2017

Investitionsvolumina in Millionen Euro in europäischen Ländern

- ▶ Auch beim Investitionsvolumen liegt Großbritannien deutlich vorne: Hier wurden 2017 Investitionen in Start-ups in Höhe von 6,4 Milliarden Euro getätigt. Deutschland folgt mit einem Gesamtvolumen von fast 4,3 Milliarden Euro auf Rang zwei – mit deutlichem Vorsprung vor Frankreich, das ein Gesamtvolumen von fast 2,6 Milliarden Euro verzeichnet.
- ▶ Erstmals unter den Top 5 platziert sich die Schweiz, wo 2017 Gesamtinvestitionen in Start-ups in Höhe von fast 2,1 Milliarden Euro gezählt wurden. Allerdings entfielen hiervon 975 Millionen Euro auf einen einzigen Deal.



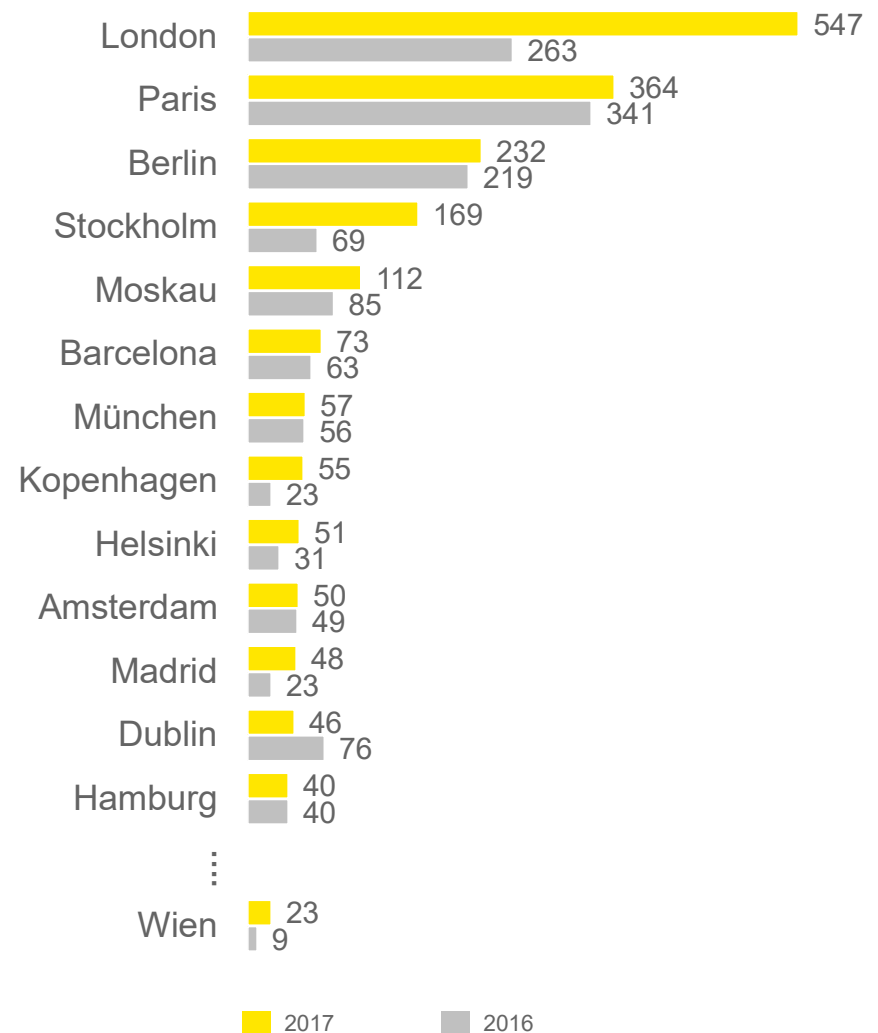
# Städteranking: London bei Zahl der Deals die klare Nummer eins – vor Paris und Berlin



## Investitionen in Start-ups in Europa

### Anzahl der Finanzierungsrunden in europäischen Städten

- ▶ Im europaweiten Städteranking vereinigen die drei Hotspots London, Paris und Berlin den Großteil der Finanzierungsrunden auf sich. 2017 liegt London deutlich vor Paris und Berlin. Im Jahr 2016 hatte Paris das Städteranking noch vor London angeführt.
- ▶ Neben Berlin schafft es noch München auf Rang sieben als zweite deutsche Stadt in die europäischen Top 10. Hier wurden 57 Finanzierungsrunden gezählt, eine mehr als im Vorjahr. Hamburg folgt auf Rang 13 mit 40 Finanzierungsrunden.



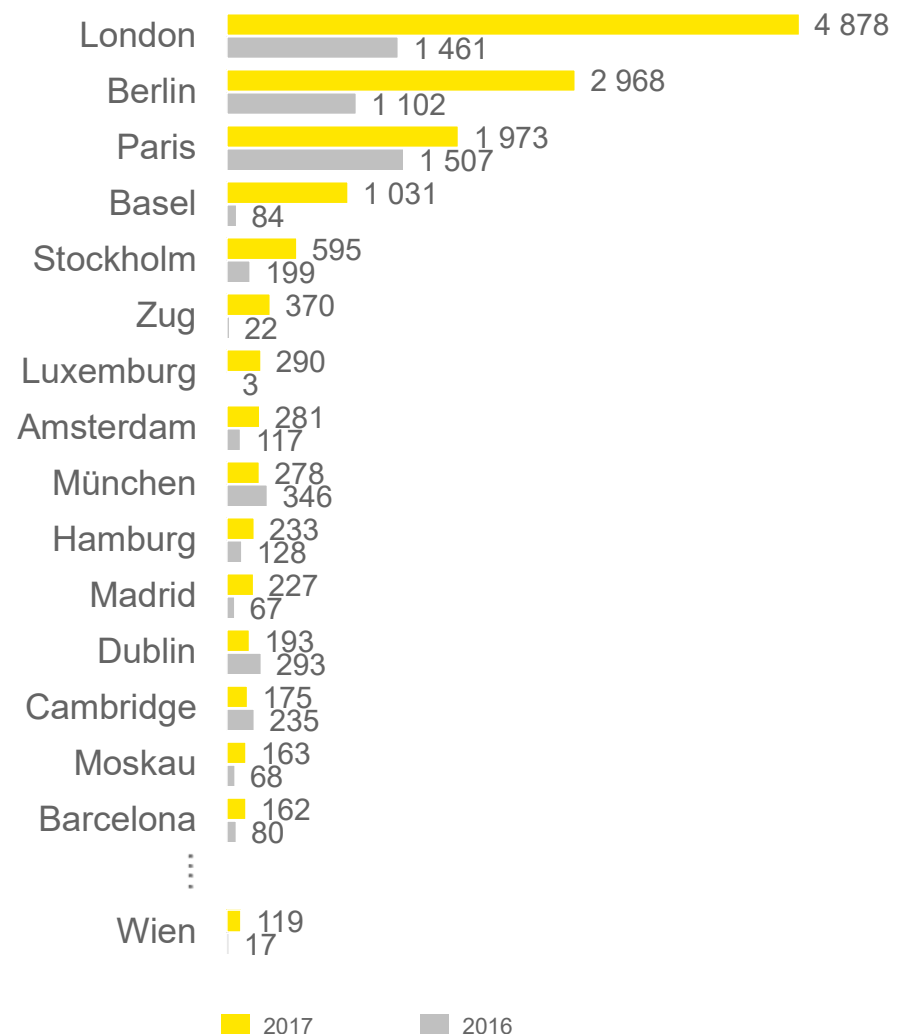
# Auch beim Investitionsvolumen liegt London deutlich vorne – Berlin klar vor Paris



## Investitionen in Start-ups in Europa

Investitionsvolumina in Millionen Euro in europäischen Städten

- ▶ Unangefochtene Nummer eins ist London auch in Bezug auf das Investitionsvolumen: Hier wurden im vergangenen Jahr Investitionen in Start-ups im Gesamtwert von fast 4,9 Milliarden Euro gezählt. Berlin folgt mit einem Dealvolumen von fast 3 Milliarden Euro auf Rang zwei – vor Paris, dessen Start-ups ein Investitionsvolumen von fast 2 Milliarden Euro verzeichneten.
- ▶ Alle Top 3 Städte verzeichneten 2017 höhere Investitionsvolumina als im Vorjahr, wobei London sogar ein Wachstum von 234 Prozent aufweist und Berlin von immerhin 169 Prozent.



# Europa: Die Top-5-Investitionen 2017



## Top-5-Investitionen in Europa 2017

Unternehmen	Monat	Finanzierungssumme in Mio. Euro	Land
Roivant Sciences	August	976	Schweiz
Improbable	Mai	445	Großbritannien
Deliveroo	September	428	Großbritannien
Delivery Hero*	Juni	423	Deutschland
Delivery Hero	Mai	387	Deutschland

Kein Anspruch auf Vollständigkeit | \* IPO



# Österreich: Die Top-5-Investitionen 2017



## Top-5-Investitionen in Österreich 2017

Unternehmen	Monat	Finanzierungssumme in Mio. Euro	Bundesland
Hookipa Biotech	Dezember	53	Wien
Arsanis Biosciences	Mai	40	Wien
USound	März	12	Steiermark
TourRadar	Oktober	9	Wien
ENPULSION	Oktober	3	NÖ

Kein Anspruch auf Vollständigkeit

**EY | Assurance | Tax | Transactions | Advisory**

**Die globale EY-Organisation im Überblick**

EY ist einer der globalen Marktführer in der Wirtschaftsprüfung, Steuerberatung, Transaktionsberatung und Managementberatung. Mit unserer Erfahrung, unserem Wissen und unseren Leistungen stärken wir weltweit das Vertrauen in die Wirtschaft und die Finanzmärkte. Dafür sind wir bestens gerüstet: mit hervorragend ausgebildeten Mitarbeiterinnen und Mitarbeitern, dynamischen Teams, einer ausgeprägten Kundenorientierung und individuell zugeschnittenen Dienstleistungen. Unser Ziel ist es, die Funktionsweise wirtschaftlich relevanter Prozesse in unserer Welt zu verbessern – für unsere Mitarbeiterinnen und Mitarbeiter, unsere Kunden sowie die Gesellschaft, in der wir leben. Dafür steht unser weltweiter Anspruch „Building a better working world“.

Die globale EY-Organisation besteht aus den Mitgliedsunternehmen von Ernst & Young Global Limited (EYG). Jedes EYG-Mitgliedsunternehmen ist rechtlich selbstständig und unabhängig und haftet nicht für das Handeln und Unterlassen der jeweils anderen Mitgliedsunternehmen. Ernst & Young Global Limited ist eine Gesellschaft mit beschränkter Haftung nach englischem Recht und erbringt keine Leistungen für Kunden. Weitere Informationen finden Sie unter [www.ey.com](http://www.ey.com).

In Österreich ist EY an vier Standorten präsent. „EY“ und „wir“ beziehen sich in dieser Publikation auf alle österreichischen Mitgliedsunternehmen von Ernst & Young Global Limited.

© 2018 Ernst & Young  
Wirtschaftsprüfungsgesellschaft m.b.H.  
All Rights Reserved.

**[www.ey.com/at](http://www.ey.com/at)**