

Direktinvestitionen chinesischer Unternehmen in Deutschland und Europa

Ausländische Direktinvestitionen im Jahr 2016

Design der Studie



Yi Sun

Ernst & Young GmbH
Partner, Leiterin
China Business
Services GSA
Graf-Adolf-Platz 15
40213 Düsseldorf
Telefon
+49 211 9352 14899
Yi.Sun
@de.ey.com

Die Daten über **Direktinvestitionen** in Deutschland im Jahr 2016 beruhen auf dem „EY European Investment Monitor“, einer Erhebung ausländischer Direktinvestitionsprojekte, die Betriebsstätten und/oder Arbeitsplätze geschaffen haben.

Als chinesische Unternehmen werden Unternehmen kategorisiert, die ihren Sitz in China haben oder eine chinesische Muttergesellschaft haben.

Nicht Gegenstand der Analyse sind Fusionen und Übernahmen.

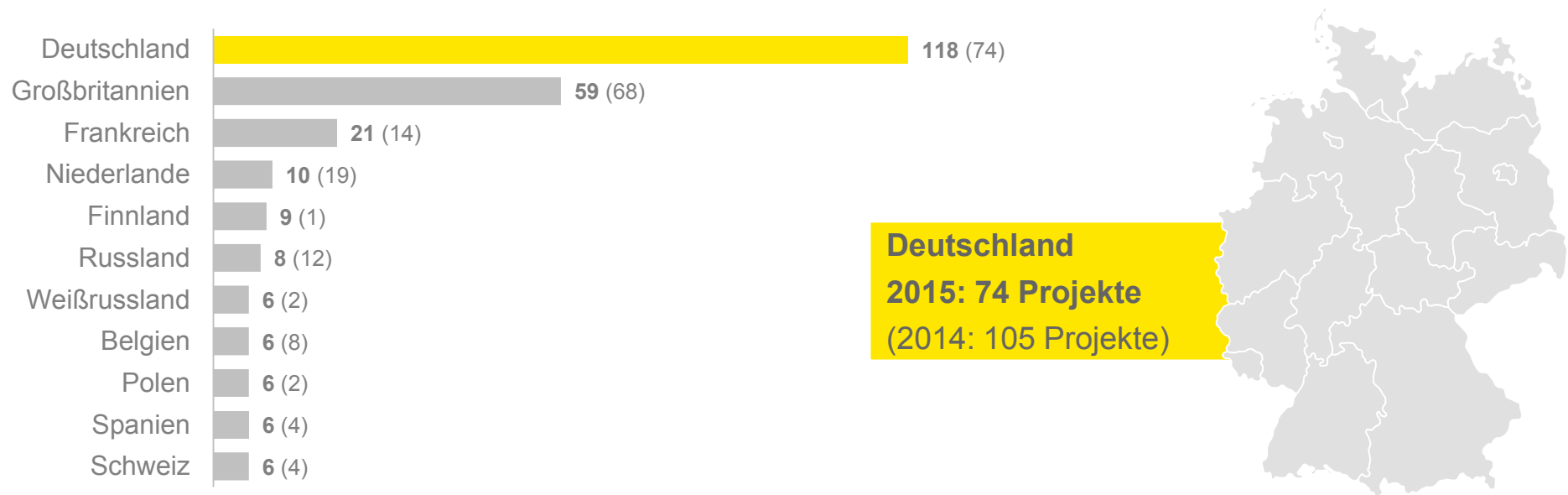


Bernhard Lorentz

Ernst & Young GmbH
Partner, Leiter
Government and
Public Sector GSA
Wittekindstraße 1a
45131 Essen
Telefon
+49 30 25471 18135
Bernhard.Lorentz
@de.ey.com

Deutschland 2016 mit den meisten Investitionen

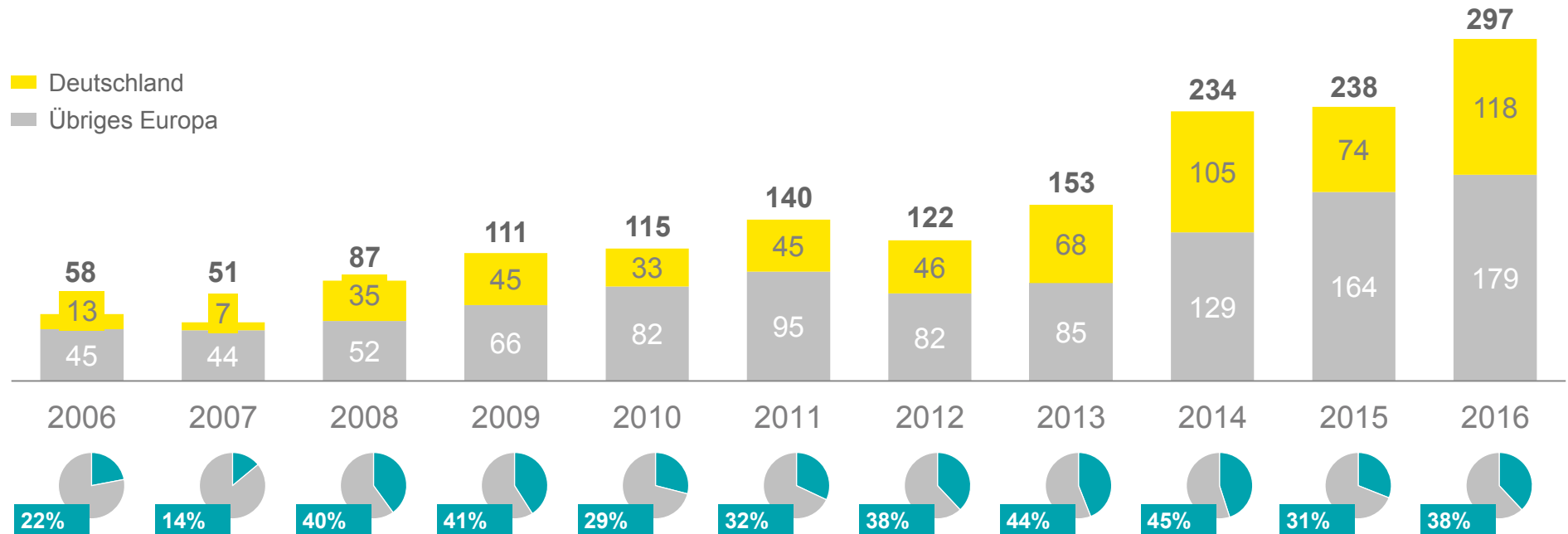
2016: Die zehn Länder mit den meisten Investitionsprojekten durch chinesische Investoren – Vorjahreswerte in Klammern



- ▶ Deutschland zog 2016 wie schon 2015 die meisten Investitionsprojekte an. Der Abstand zum zweitplatzierten Großbritannien ist deutlich größer geworden,
- ▶ Im Vergleich zum Vorjahr ist die Zahl der Investitionsprojekte chinesischer Investoren hierzulande nochmals deutlich gestiegen: um 59 Prozent von 74 auf 118.

Investitionen chinesischer Unternehmen in Deutschland und Europa auf Rekordniveau

Zahl der Investitionsprojekte chinesischer Unternehmen in Deutschland und Europa – Marktanteil Deutschlands



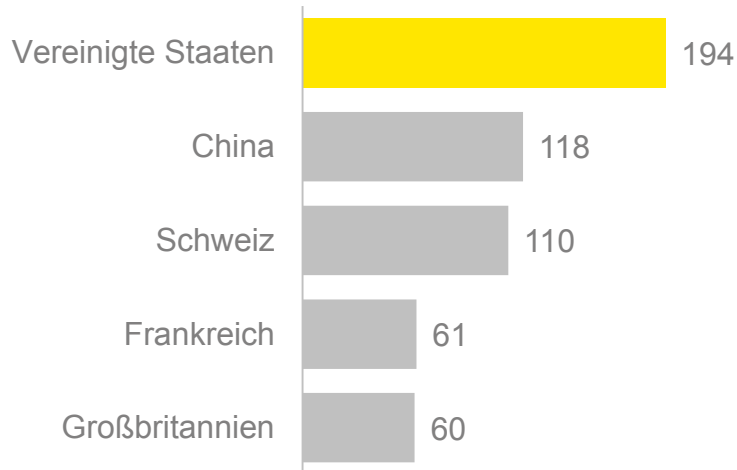
- ▶ Das Engagement chinesischer Unternehmen in Europa steigt fast kontinuierlich und hat 2016 einen neuen Rekordwert erreicht: Insgesamt führten chinesische Investoren im vergangenen Jahr 297 Projekte in Europa durch.
- ▶ Dank des stark gestiegenen Engagements chinesischer Investoren in Deutschland ist der Marktanteil Deutschlands 2016 von 31 auf 38 Prozent gestiegen.

Chinesische Unternehmen zweitwichtigste Investoren in Deutschland

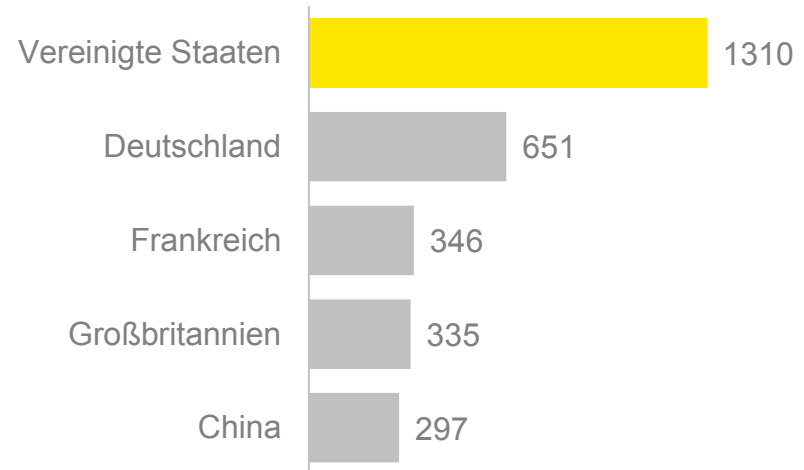
2016: Zahl der Investitionsprojekte in Deutschland und Europa nach Herkunftsland des Investors



Investoren in Deutschland



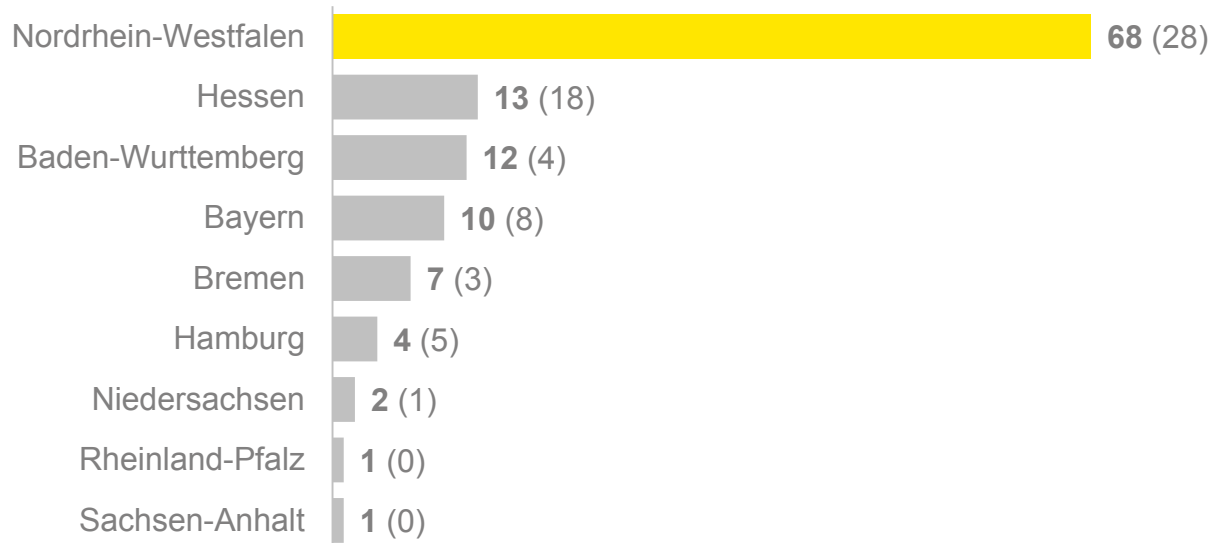
Investoren in Europa



- ▶ Chinesische Unternehmen haben im vergangenen Jahr fast doppelt so viele Investitionen in Deutschland durchgeführt wie Unternehmen aus Frankreich oder Großbritannien. Nur US-Unternehmen engagieren sich noch stärker in Deutschland.
- ▶ Europaweit belegen chinesische Unternehmen den fünften Platz im Investorenranking.

Chinesische Unternehmen zieht es vor allem nach Nordrhein-Westfalen

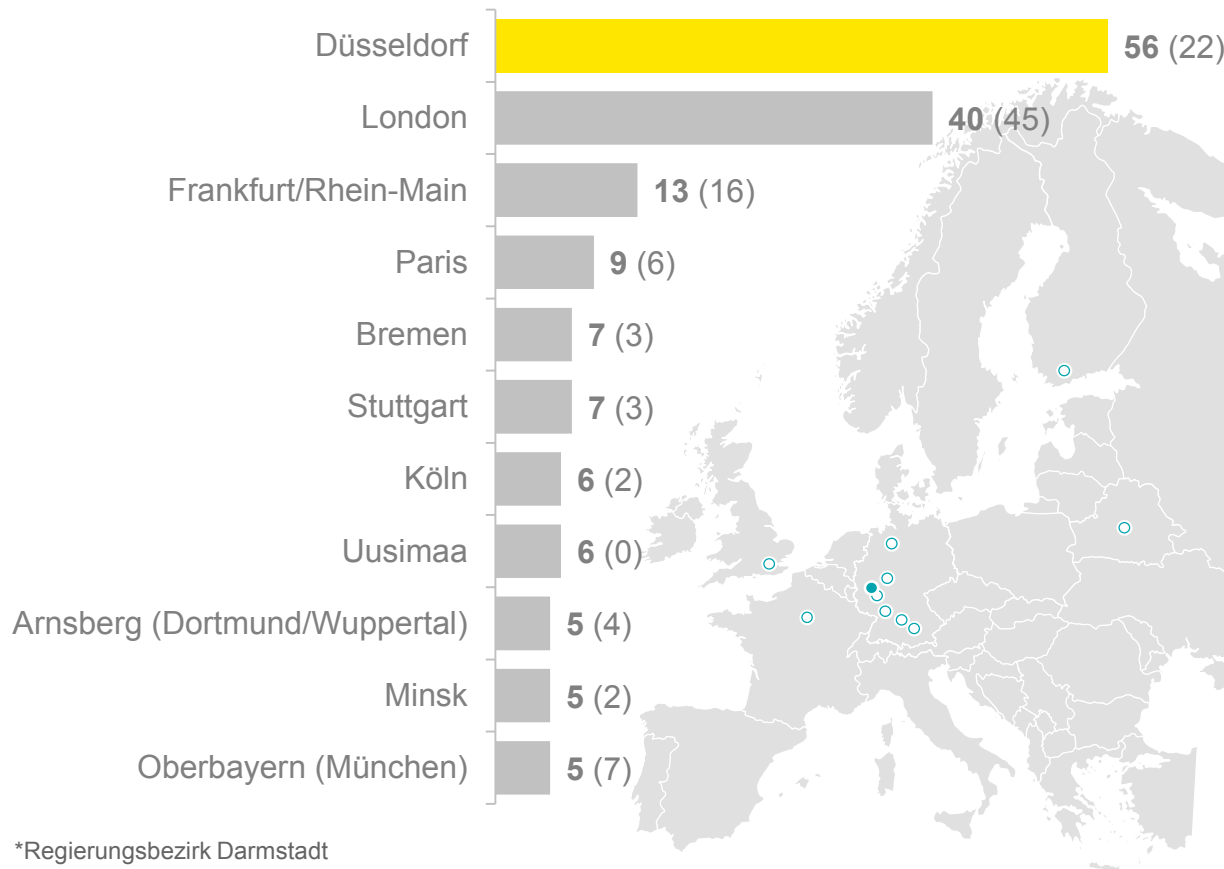
2016: Zahl der Investitionsprojekte chinesischer Unternehmen in Deutschland – Vorjahreswerte in Klammern



- ▶ Vor allem NRW konnte 2016 als Investitionsziel zulegen: Die Zahl der Projekte hat sich von 28 auf 68 mehr als verdoppelt.
- ▶ Sogar verdreifacht hat sich die Zahl der Investitionen in Baden-Württemberg – allerdings auf deutlich niedrigerem Niveau.

Metropol-Regionen im Europa-Vergleich: Düsseldorf ist Top-Standort

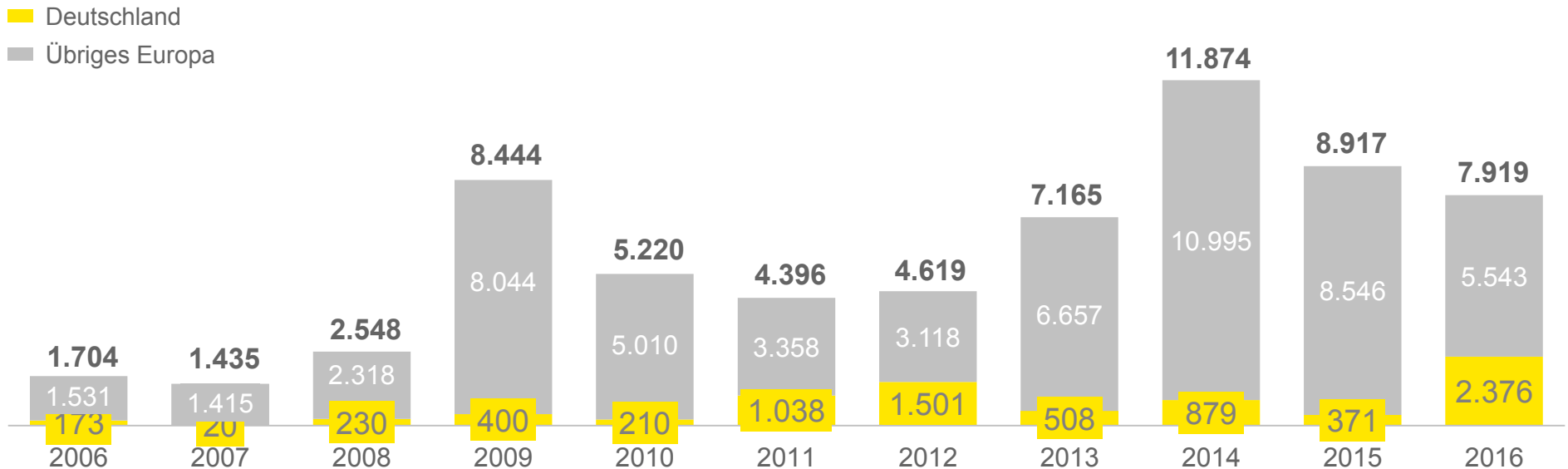
2016: Anzahl der Investitionen chinesischer Unternehmen in europäischen Städten inkl. Großraum –
Vorjahreswerte in Klammern (Deutschland: Regierungsbezirk)



- ▶ Düsseldorf konnte sich 2016 als Top-Region für chinesische Investoren etablieren – die Zahl der Investitionen hat sich im Vergleich zu 2015 mehr als verdoppelt.
- ▶ Im Vorjahr hatte noch der Standort London vorn gelegen.
- ▶ Sieben deutsche Regionen (bzw. Regierungsbezirke) können sich unter den europäischen Top 11 platzieren.

2016: Chinesische Investoren schaffen in Deutschland mehr Jobs als je zuvor

Bei Investitionsprojekten chinesischer Unternehmen in Deutschland und Europa geschaffene Arbeitsplätze



- ▶ Die Zahl der von chinesischen Unternehmen in Europa geschaffenen Arbeitsplätze* schwankt aufgrund einiger weniger Großprojekte stark. Insgesamt ist aber auch bei den geschaffenen Arbeitsplätzen eine positive Tendenz zu beobachten. In Deutschland erreichte die Zahl der neuen Jobs 2016 einen Rekordwert.

* Es wird nur die zum Zeitpunkt der Projektankündigung vom Investor genannte Zahl berücksichtigt. Ein eventuell in der Folgezeit erfolgter Auf- oder Abbau der Beschäftigung kann also nicht dargestellt werden.

Von chinesischen Investoren geschaffene Arbeitsplätze: Ländervergleich 2016

Rang	Zielland	Anzahl Auslands-Direktinvestitionen 2016	Anzahl geschaffener Arbeitsplätze 2016
1	Deutschland	118	2.376
2	Großbritannien	59	989
3	Ungarn	4	750
4	Polen	6	710
5	Frankreich	21	563
6	Russland	8	556
7	Tschechien	5	400
8	Bulgarien	2	350
9	Spanien	6	300
	Europa	297	7.919

- ▶ Deutschland lag im vergangenen Jahr nicht nur bei der Zahl der Investitionsprojekte europaweit vorn. Mit knapp 2.400 neuen Arbeitsplätzen haben chinesische Investoren hierzulande auch so viele neue Jobs geschaffen wie in keinem anderen europäischen Land. Großbritannien belegt mit knapp 1.000 neuen Arbeitsplätzen den zweiten Platz.

Die größten Investitionen chinesischer Unternehmen – die größten Investoren

Die größten Investitionsprojekte chinesischer Unternehmen in Europa (2016) nach der Zahl der geschaffenen Arbeitsplätze

Investor (Muttergesellschaft)	Investitionsziel (Stadt)	Investitionsziel (Land)	Zahl der geschaffenen Arbeitsplätze 2016	Details
Phicomm	Unterhaching	Deutschland	1.100	Neue Europazentrale
Henniges Automotive	Prudnik	Polen	500	Neue Automobilfabrik (Stoßdämpfer)
Haier Group	Tatarstan	Russland	500	Fabrik (Produktion von Kühlschränken)
Yanfeng Automotive Interiors	Pápa	Ungarn	450	Erweiterung einer Automobilfabrik
4PX	Dunstable	Großbritannien	400	E-Commerce Logistikzentrum

Die größten chinesischen Investoren (2016) nach der Zahl der insgesamt in Europa geschaffenen Arbeitsplätze

Investor (Muttergesellschaft)	Investitionsziele (Länder)	Zahl der Investitionsprojekte 2016	Zahl der geschaffenen Arbeitsplätze 2016
Phicomm	Deutschland	1	1.100
Yanfeng Automotive Interiors	Ungarn, Tschechien, Slowakei	3	794
Haier Group	Russland, Belgien	2	515

Die globale EY-Organisation im Überblick

Die globale EY-Organisation ist einer der Marktführer in der Wirtschaftsprüfung, Steuerberatung, Transaktionsberatung und Managementberatung. Mit unserer Erfahrung, unserem Wissen und unseren Leistungen stärken wir weltweit das Vertrauen in die Wirtschaft und die Finanzmärkte. Dafür sind wir bestens gerüstet: mit hervorragend ausgebildeten Mitarbeitern, starken Teams, exzellenten Leistungen und einem sprichwörtlichen Kundenservice. Unser Ziel ist es, Dinge voranzubringen und entscheidend besser zu machen – für unsere Mitarbeiter, unsere Mandanten und die Gesellschaft, in der wir leben. Dafür steht unser weltweiter Anspruch „Building a better working world“.

Die globale EY-Organisation besteht aus den Mitgliedsunternehmen von Ernst & Young Global Limited (EYG). Jedes EYG-Mitgliedsunternehmen ist rechtlich selbstständig und unabhängig und haftet nicht für das Handeln und Unterlassen der jeweils anderen Mitgliedsunternehmen. Ernst & Young Global Limited ist eine Gesellschaft mit beschränkter Haftung nach englischem Recht und erbringt keine Leistungen für Mandanten. Weitere Informationen finden Sie unter www.ey.com.

In Deutschland ist EY an 21 Standorten präsent. „EY“ und „wir“ beziehen sich in dieser Publikation auf alle deutschen Mitgliedsunternehmen von Ernst & Young Global Limited.

Diese Publikation ist lediglich als allgemeine, unverbindliche Information gedacht und kann daher nicht als Ersatz für eine detaillierte Recherche oder eine fachkundige Beratung oder Auskunft dienen. Obwohl sie mit größtmöglicher Sorgfalt erstellt wurde, besteht kein Anspruch auf sachliche Richtigkeit, Vollständigkeit und/oder Aktualität; insbesondere kann diese Publikation nicht den besonderen Umständen des Einzelfalls Rechnung tragen. Eine Verwendung liegt damit in der eigenen Verantwortung des Lesers. Jegliche Haftung seitens der Ernst & Young GmbH Wirtschaftsprüfungsgesellschaft und/oder anderer Mitgliedsunternehmen der globalen EY-Organisation wird ausgeschlossen. Bei jedem spezifischen Anliegen sollte ein geeigneter Berater zurate gezogen werden.

©2017 Ernst & Young GmbH Wirtschaftsprüfungsgesellschaft
All Rights Reserved.

www.de.ey.com.