

# Start-up-Barometer Europa

Analyse der Kapitalfinanzierung  
europäischer Start-ups

Oktober 2019

EY Switzerland

# Design der Studie

---



**Roger Krapf**

Partner & Leiter der Start-up Initiative

EY Schweiz

Ernst & Young AG



St. Leonhard-Strasse 76  
CH-9000 St. Gallen



+41 58 286 2125



roger.krapf@ch.ey.com

- 
- ▶ Das EY Start-up-Barometer erscheint seit 2014, seit 2015 halbjährlich
  - ▶ Quellen: Pressemitteilungen der Start-ups oder Investoren, Presseberichterstattung, VentureSource
  - ▶ Die vorliegende Studie beschränkt sich weitestgehend auf Start-ups, die nicht älter als zehn Jahre sind. Ausnahmen sind solche Unternehmen, deren Gründungsjahr nicht bekannt ist, oder die trotz eines höheren Alters in der öffentlichen Wahrnehmung weiterhin als Start-ups gelten.
  - ▶ Alle Währungsumrechnungen auf Basis der durchschnittlichen Wechselkurse zum Euro im ersten bzw. zweiten Halbjahr 2018, je nach Zeitpunkt des Abschlusses der Finanzierungsrunde.

# Investitionsboom: Deal-Volumen im ersten Halbjahr 2019 sprunghaft gestiegen

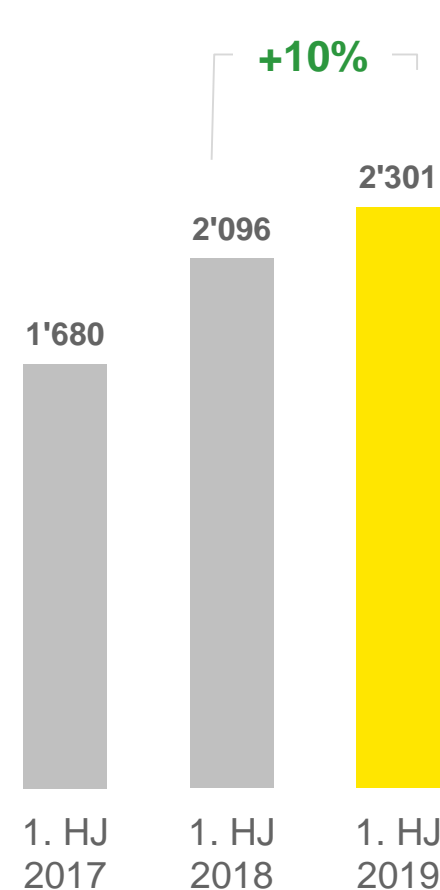


## Investitionen in europäische Start-ups

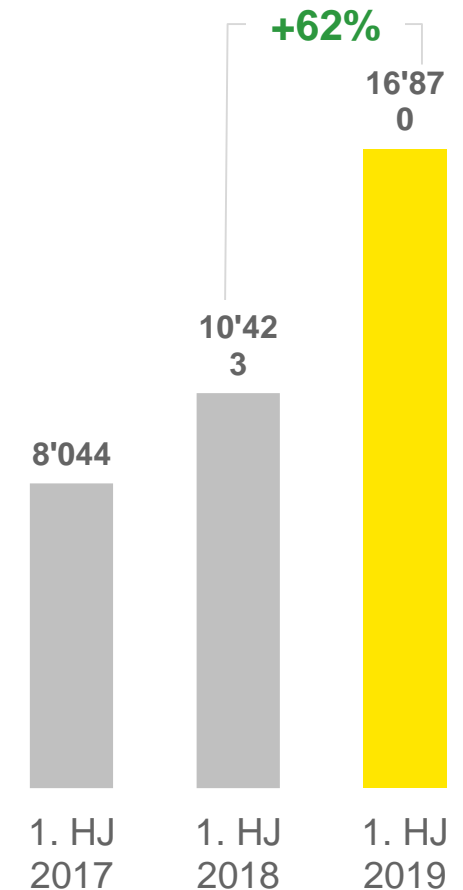
Jeweils erstes Halbjahr, Anzahl und Wert der Finanzierungsrunden

- ▶ Europaweit stieg die Zahl der Investitionen im ersten Halbjahr 2019 gegenüber der Vorjahresperiode um zehn Prozent auf insgesamt rund 2.300 Deals.
- ▶ Der Gesamtwert dieser Investitionen stieg sogar sprunghaft: Insgesamt wurden im ersten Halbjahr 2019 europaweit Investitionen im Umfang von fast 16,9 Milliarden Euro registriert, das sind 62 Prozent mehr als in der Vorjahresperiode.

## Zahl der Investitionen



## Wert in Millionen Euro



# Europäische Start-up-Szene verzeichnet stärkstes Halbjahr ihrer Geschichte

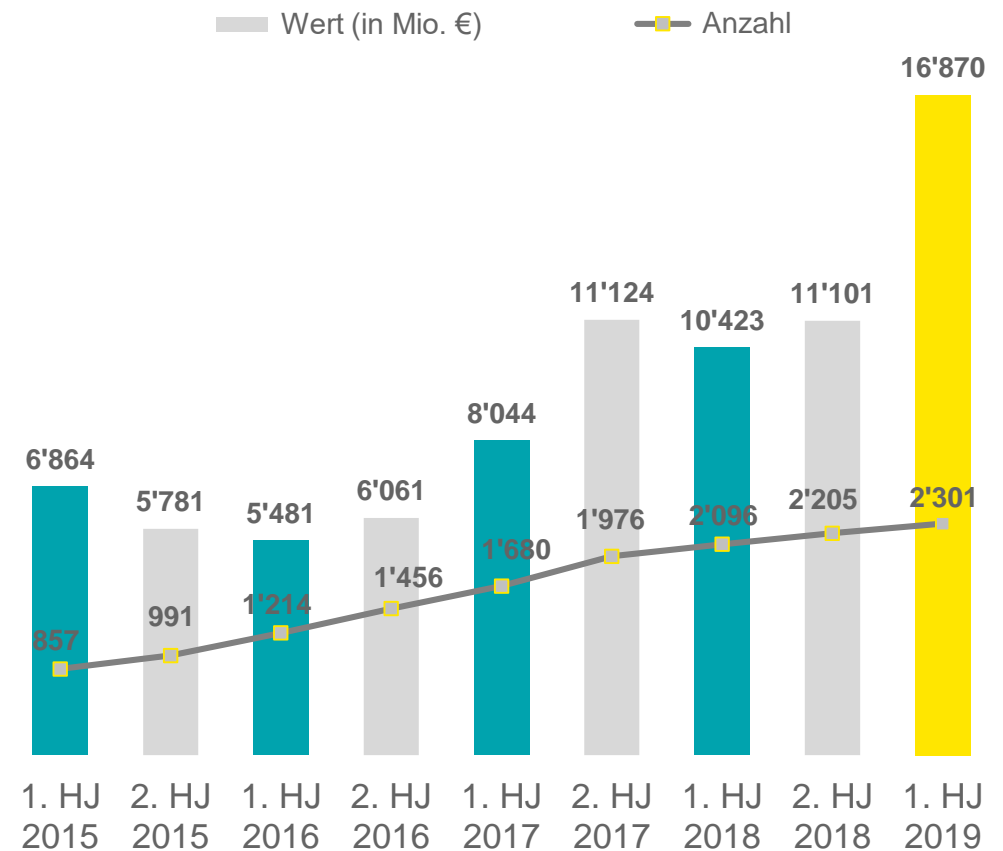


## Investitionen in europäische Start-ups, 2015 bis 2019

### Zahl und Wert (in Millionen Euro)

#### Anzahl und Wert der Finanzierungsrunden in Europa pro Halbjahr

- ▶ Sowohl in Bezug auf die Zahl der Deals als auch in Bezug auf das Gesamtvolumen stellt das erste Halbjahr 2019 das stärkste Halbjahr in der europäischen Start-up Historie dar.
- ▶ Mit einem Gesamtfinanzierungsvolumen von fast 16,9 Milliarden Euro wurden in den ersten sechs Monaten dieses Jahres bereits 78 Prozent des Gesamtjahresvolumens von 2018 erreicht, das seinerseits bereits einen historischen Höchststand markierte.



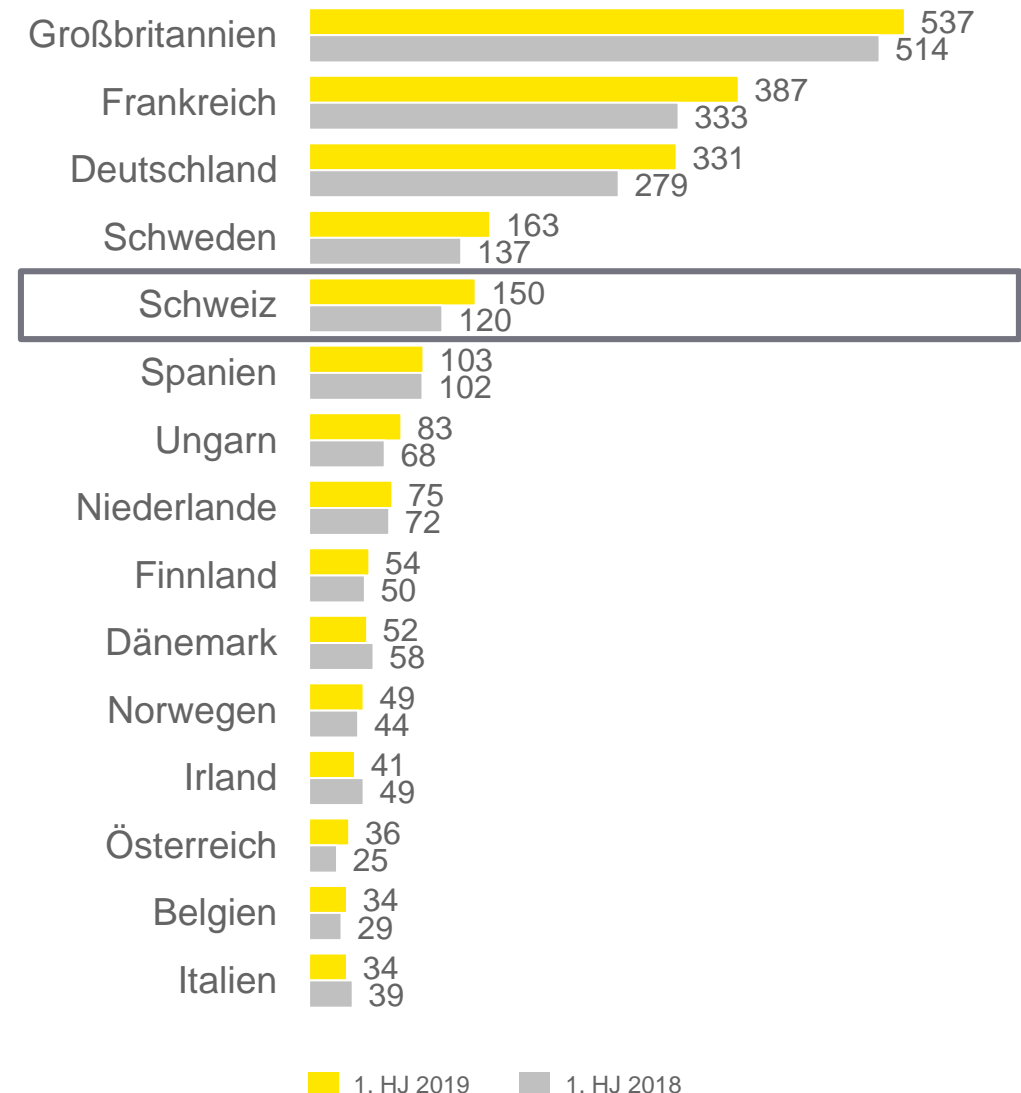
# Grossbritannien bei Zahl der Finanzierungsrunden klar vorne – Schweiz steigt um 25%



## Investitionen in europäische Start-ups

Jeweils erstes Halbjahr,  
Anzahl der Finanzierungsrunden in  
europäischen Ländern

- ▶ In neun der Top 10 Märkte in Europa stieg die Zahl der Deals gegenüber der Vorjahresperiode. Als einziges Land in den Top 10 verzeichnete Dänemark einen leichten Rückgang bei der Zahl der Deals.
- ▶ Die meisten Start-up-Finanzierungen wurden im ersten Halbjahr 2019 in Grossbritannien gezählt, gefolgt von Frankreich und Deutschland.
- ▶ In Grossbritannien stieg die Zahl der Deals um 4 Prozent gegenüber der Vorjahresperiode, in Frankreich um 16 Prozent und in Deutschland um 19 Prozent.



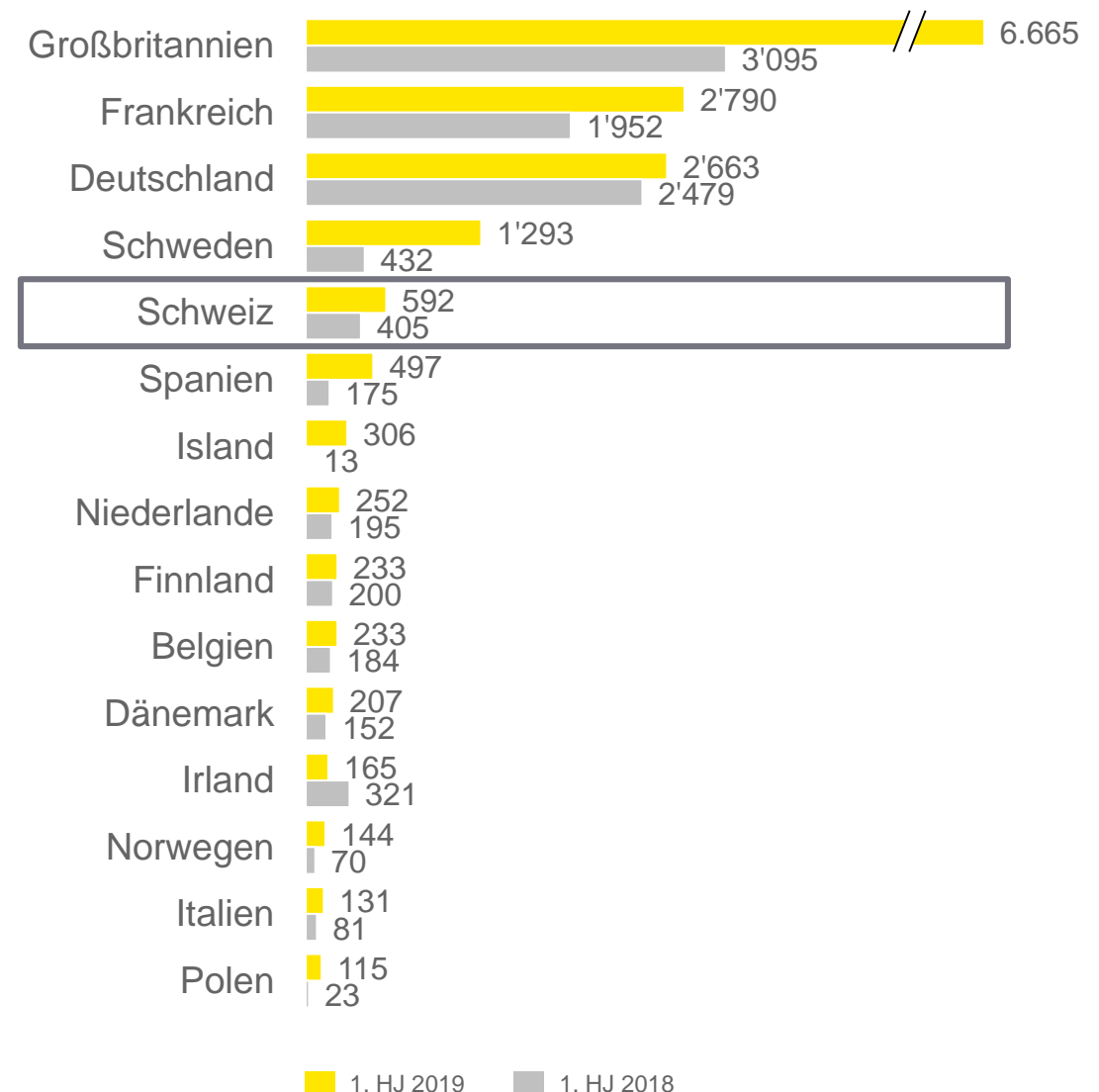
# Beim Deal-Volumen ist Grossbritannien einsame Spitze – Schweiz auf Rang fünf



## Investitionen in europäische Start-ups

Jeweils erstes Halbjahr,  
Investitionsvolumen in Millionen Euro

- ▶ Beim Investitionsvolumen liegt Grossbritannien unangefochten vorne: Hier wurden im ersten Halbjahr 2019 Risikokapitalinvestitionen in Start-ups in Höhe von fast 6,7 Milliarden Euro getätigt, das entspricht rund 40 Prozent des gesamten europäischen Finanzierungsvolumens.
- ▶ Schweiz belegt mit fast 600 Millionen Euro Rang fünf hinter Schweden, wo ein Investitionsvolumen von fast 1,3 Milliarden Euro realisiert wird.



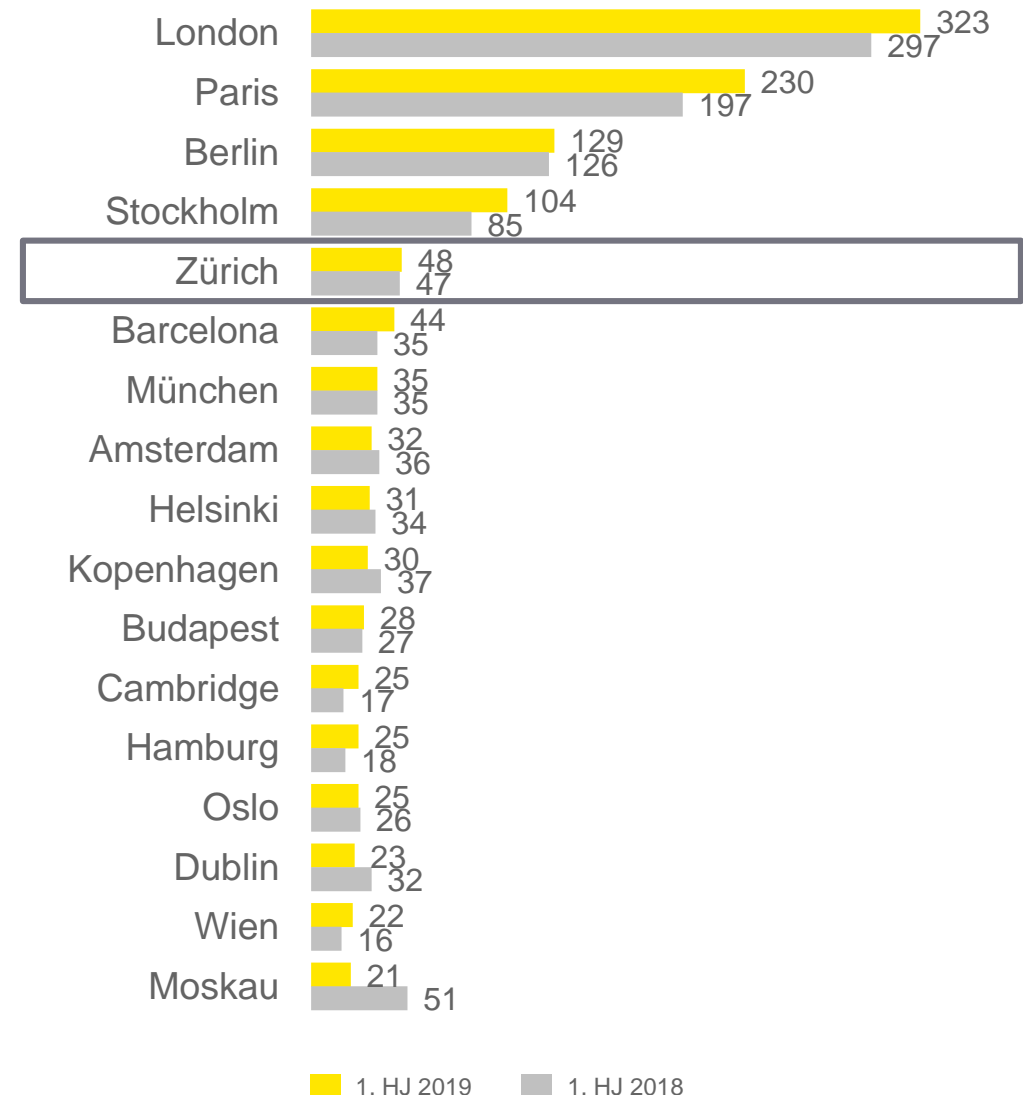
# Städteranking: London bei Zahl der Deals klar vor Paris und Berlin, Zürich auf Rang fünf



## Investitionen in europäische Start-ups

Jeweils erstes Halbjahr, Anzahl der Finanzierungsrunden in europäischen Städten

- ▶ London, Paris und Berlin bleiben die Hotspots der europäischen Start-up-Szene: Rund drei von zehn Finanzierungsrunden in europäische Start-ups wurden in diesen drei Metropolen verzeichnet. Auf Rang fünf hat sich Zürich etabliert.



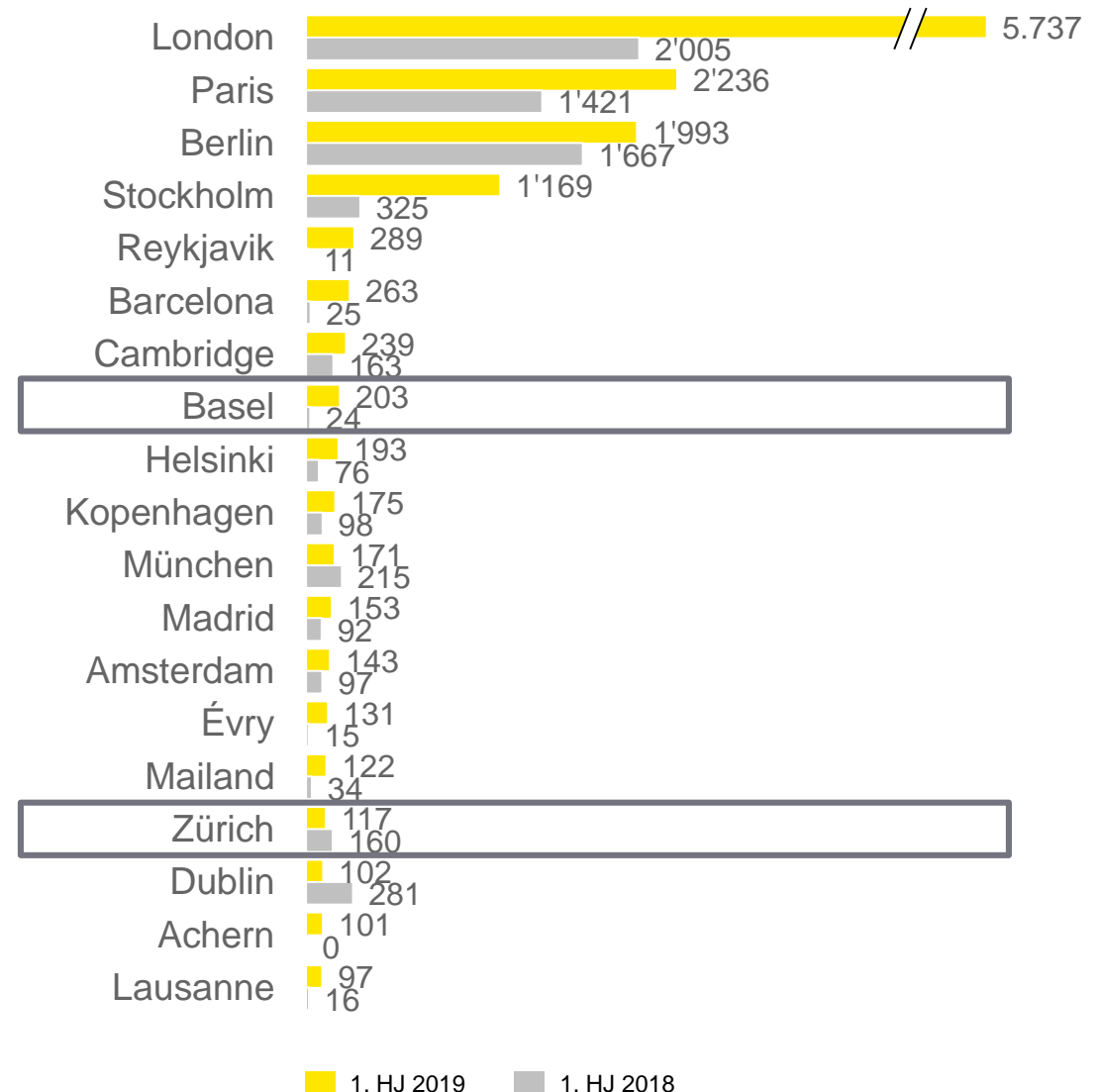
# Investitionsvolumina: London unangefochten vorne – Basel neu in den Top Ten



## Investitionen in europäische Start-ups

Jeweils erstes Halbjahr,  
Investitionsvolumen in Millionen Euro







- ▶ Wie im Vorjahr vereinigt die Start-up-Szene in London mit gut 5,7 Milliarden Euro das mit Abstand höchste Investitionsvolumen auf sich. Gut jeder dritte Euro an Risikokapital in der europäischen Start-up-Szene wird damit in London investiert. Auf Rang zwei folgt Paris (2,2 Milliarden Euro) vor Berlin (2,0 Milliarden Euro).
- ▶ Insgesamt sind im ersten Halbjahr 2019 59 Prozent des Risikokapitals in Europa in Start-ups aus den Top 3 Städten geflossen.
- ▶ Basel belegt im Städte-Ranking mit einem Finanzierungsvolumen von 203 Millionen Euro hinter Cambridge den achten Rang





# Europa: Die Top-5-Investitionen 2019






 **Top-5-Investitionen in Europa und die grösste Schweizer Investition im ersten Halbjahr 2019**

Unternehmen	Monat	Finanzierungssumme in Mio. Euro	Land
OneWeb	März	 1'106	Grossbritannien
Northvolt	Juni	 885	Schweden
Greensill Capital	Mai	 708	Grossbritannien
Deliveroo	Mai	 509	Grossbritannien
GetYourGuide	Mai	 428	Deutschland
...			
...			
Arvelle Therapeutics	Februar	 159	Schweiz

# Schweiz: Die Top-5-Investitionen



## Top-5-Finanzierungen in Schweiz im ersten Halbjahr 2019

Unternehmen	Monat	Finanzierungssumme in Mio. Schweizer Franken*	Land
Arvelle Therapeutics	Februar	 169	Schweiz
SOPHiA GENETICS	Januar	 72	Schweiz
ADC Therapeutics	Juni	 71	Schweiz
Calypso Biotech	Februar	 21	Schweiz
Polyneuron Pharmaceuticals	März	 21	Schweiz

\* umgerechnet von Euro in Schweizer Franken; Datum: 08.10.19

## Über die globale EY-Organisation

Die globale EY-Organisation ist eine Marktführerin in der Wirtschaftsprüfung, Steuerberatung, Transaktionsberatung und Rechtsberatung sowie in den Advisory Services. Wir fördern mit unserer Erfahrung, unserem Wissen und unseren Dienstleistungen weltweit die Zuversicht und die Vertrauensbildung in die Finanzmärkte und die Volkswirtschaften. Für diese Herausforderung sind wir dank gut ausgebildeter Mitarbeitender, starker Teams sowie ausgezeichneter Dienstleistungen und Kundenbeziehungen bestens gerüstet. *Building a better working world*: Unser globales Versprechen ist es, gewinnbringend den Fortschritt voranzutreiben – für unsere Mitarbeitenden, unsere Kunden und die Gesellschaft.

Die globale EY-Organisation besteht aus den Mitgliedsunternehmen von Ernst & Young Global Limited (EYG). Jedes EYG-Mitgliedsunternehmen ist rechtlich selbstständig und unabhängig und haftet nicht für das Handeln und Unterlassen der jeweils anderen Mitgliedsunternehmen. Ernst & Young Global Limited ist eine Gesellschaft mit beschränkter Haftung nach englischem Recht und erbringt keine Leistungen für Kunden. Weitere Informationen finden Sie auf unserer Website: [www.ey.com](http://www.ey.com).

Die EY-Organisation ist in der Schweiz durch die Ernst & Young AG, Basel, an zehn Standorten sowie in Liechtenstein durch die Ernst & Young AG, Vaduz, vertreten. «EY» und «wir» beziehen sich in dieser Publikation auf die Ernst & Young AG, Basel, ein Mitgliedsunternehmen von Ernst & Young Global Limited.