

Steuerabteilungen in Österreich

Umfrage Juli 2025



The better the question. The better the answer. The better the world works.



Shape the future
with confidence

Ansprechpersonen



Eva-Maria Kerstinger

Partner

Eva-Maria.Kerstinger@at.ey.com

+43 664 60003 5600

+43 732 790 790 5600



David Schedlbauer

Senior Consultant

David.Schedlbauer@at.ey.com

+43 664 60003 4007

+43 1 211 70 4007



Golsa Faraji

Consultant

Golsa.Faraji@at.ey.com

+43 664 60003 7019

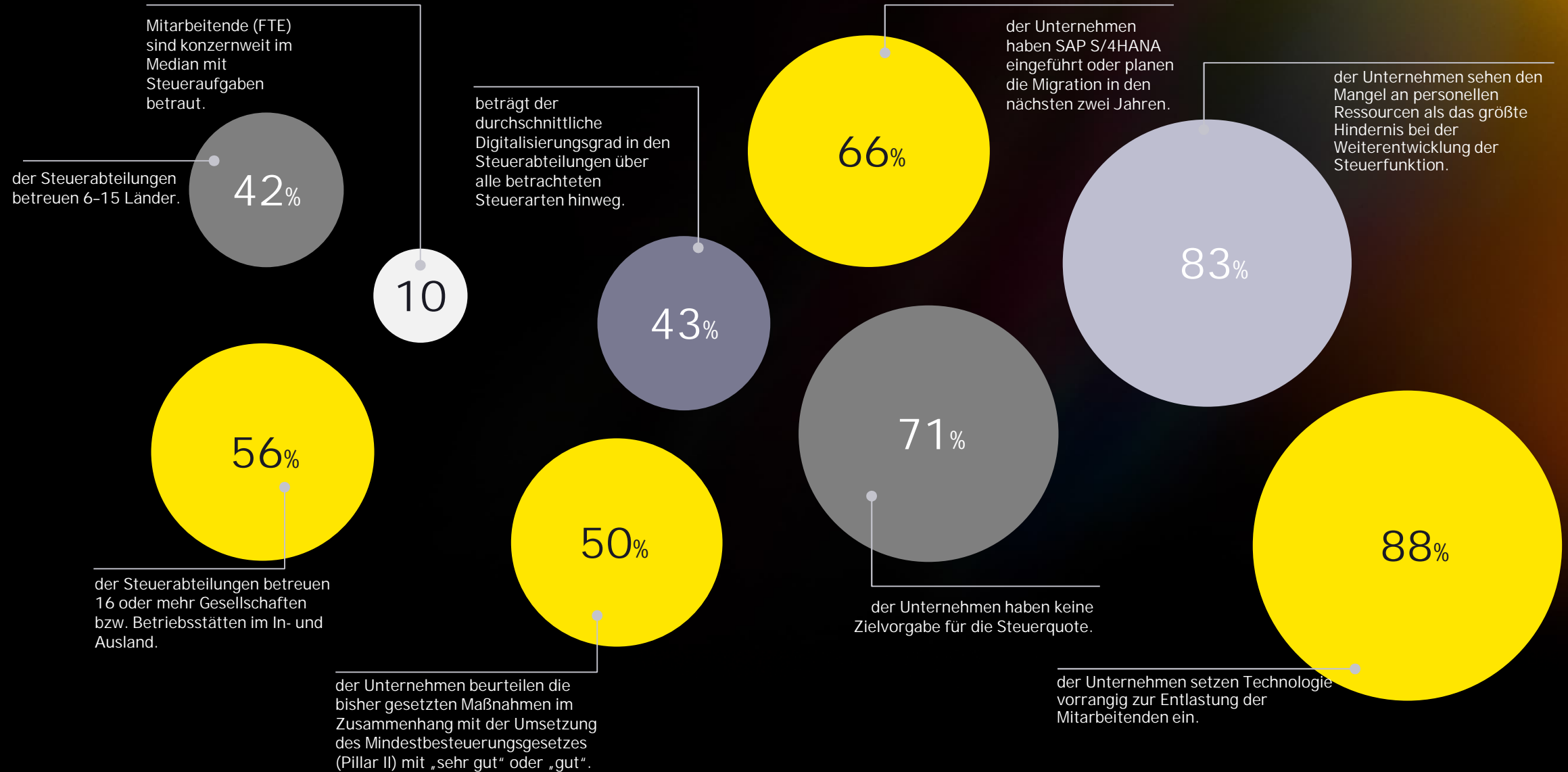
+43 1 211 70 7019

Studienteilnehmer

- 94% haben mehr als 250 Mitarbeitende
- 73% haben ihr Headquarter in Österreich
- 48% aus der Industrie- und Sachgütererzeugung
- 46% mit einem Konzernumsatz zwischen 750 Mio. und 3 Mrd. Euro
- 2 Mitarbeitende sind im Median in der Steuerabteilung in Österreich angestellt



Steuerabteilungen im Überblick



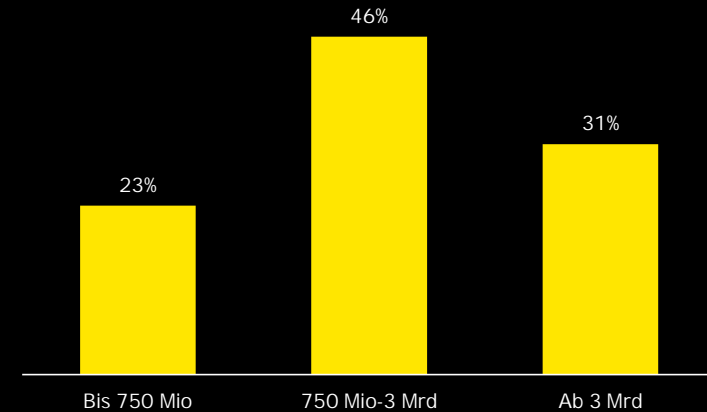
Teilnehmerübersicht

Branchen und wirtschaftliche Kennzahlen

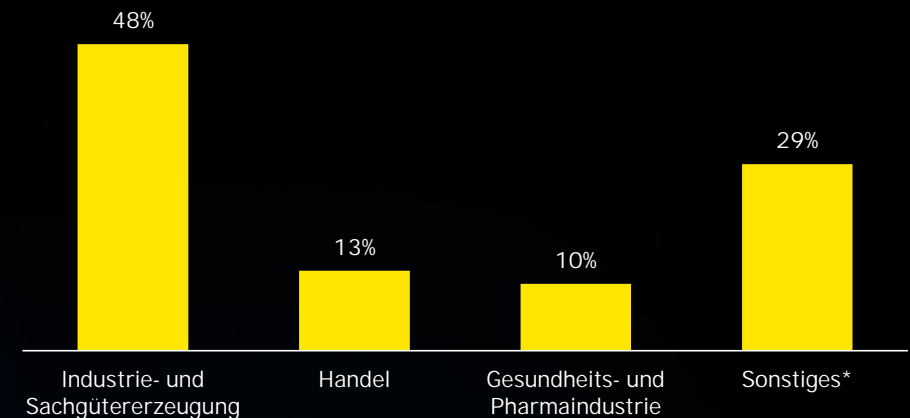
Ist die Steuerabteilung zentral oder dezentral aufgebaut?



Konzernumsatz der Teilnehmer



Branchenzugehörigkeit

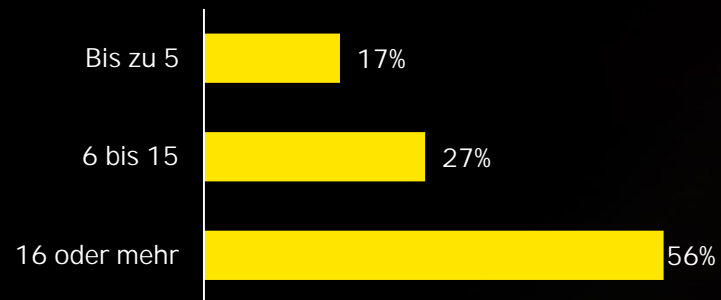


*Sonstiges: hierunter fallen Bank und Versicherungswesen, Bauwirtschaft, Gewerbe und Handwerk, Informationstechnologie, Consulting und sonstige Dienstleistungen, Tourismus und Freizeitwirtschaft, Transport und Verkehr

Zentral, global, vielseitig

Steuerabteilungen im Überblick

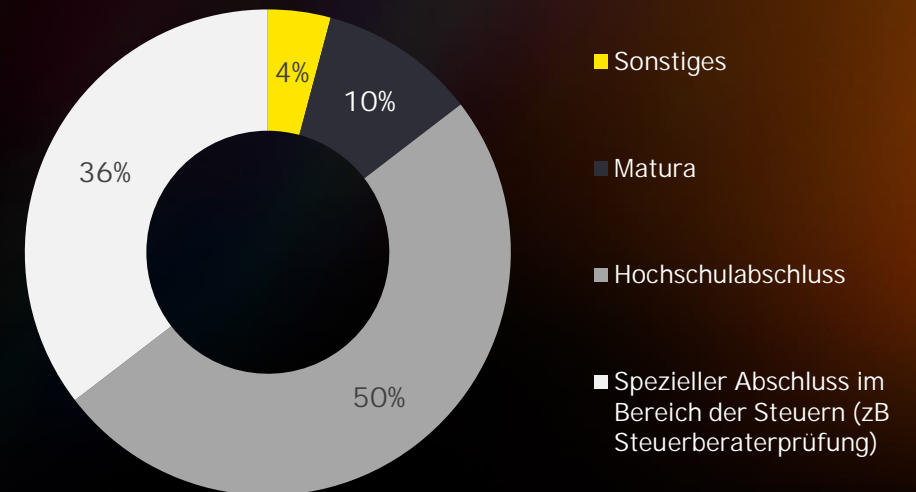
Für wie viele Gesellschaften (inkl. Betriebsstätten) ist die Steuerabteilung zuständig?



Anzahl der durch die Steuerabteilung betreuten Länder

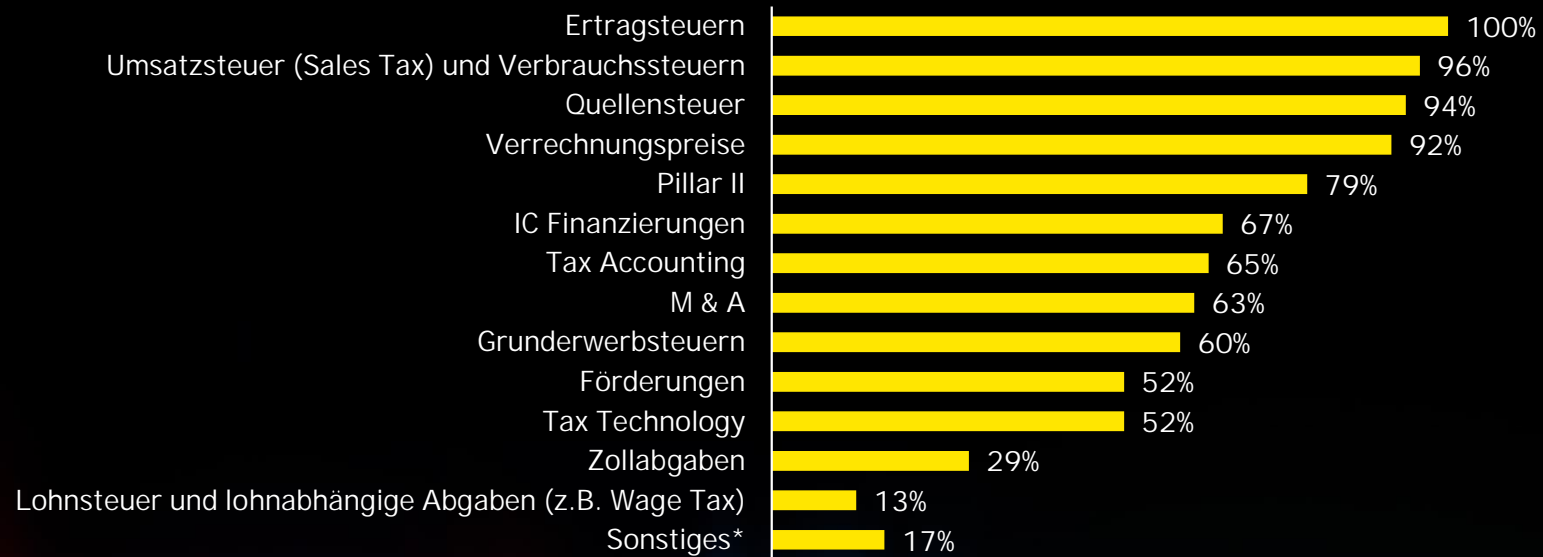


Durchschnittlicher Ausbildungsstand der Steuerabteilung



Die Verantwortungsbereiche

Welche Steuerarten verantworten die Steuerabteilungen?

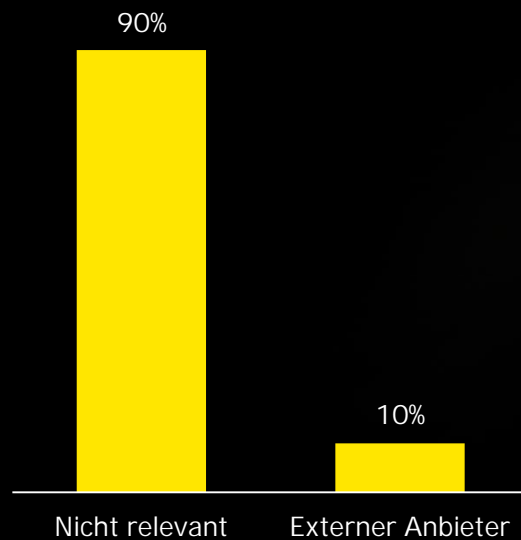


*Sonstiges: Energiesteuern, NEHG, WiEReG, Gebühren, Exit Tax, CBAM, KEST, Versicherungen, ESG

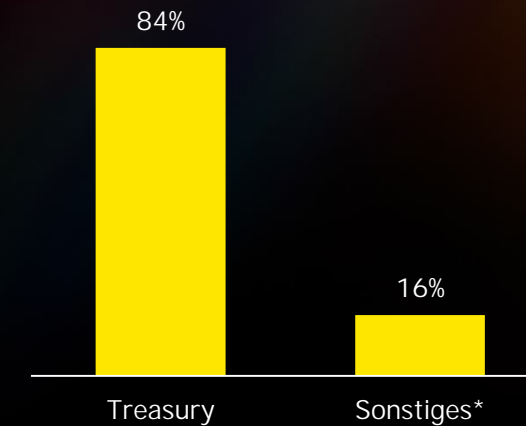
Wenn's nicht die Steuerabteilung macht...

...wer macht's dann?

Pillar II



IC-Finanzierungen

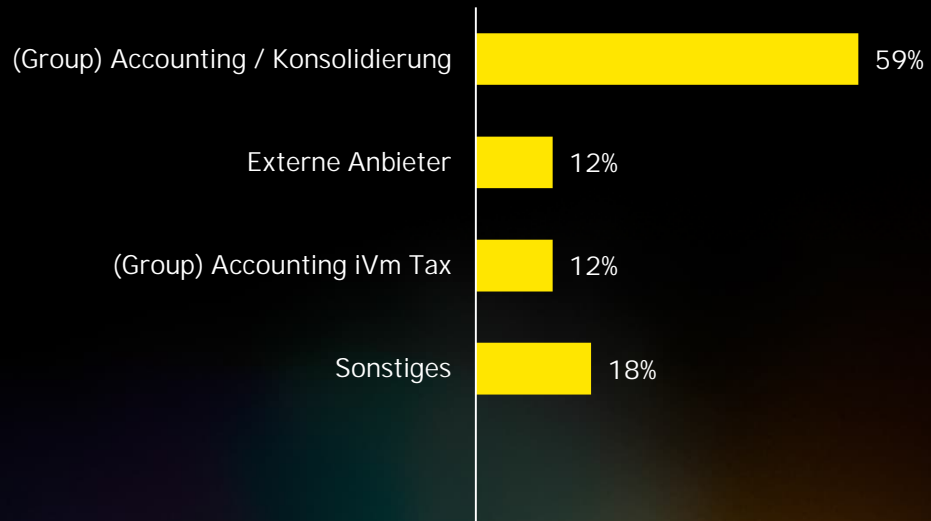


*Sonstiges: Finanzierungsabteilung, Controlling

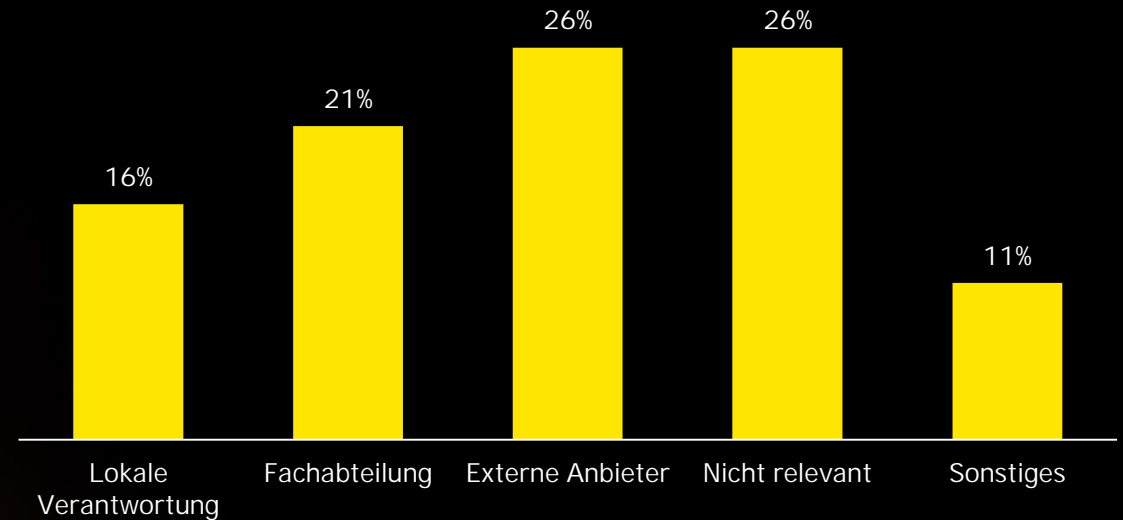
Wenn's nicht die Steuerabteilung macht...

...wer macht's dann?

Tax Accounting

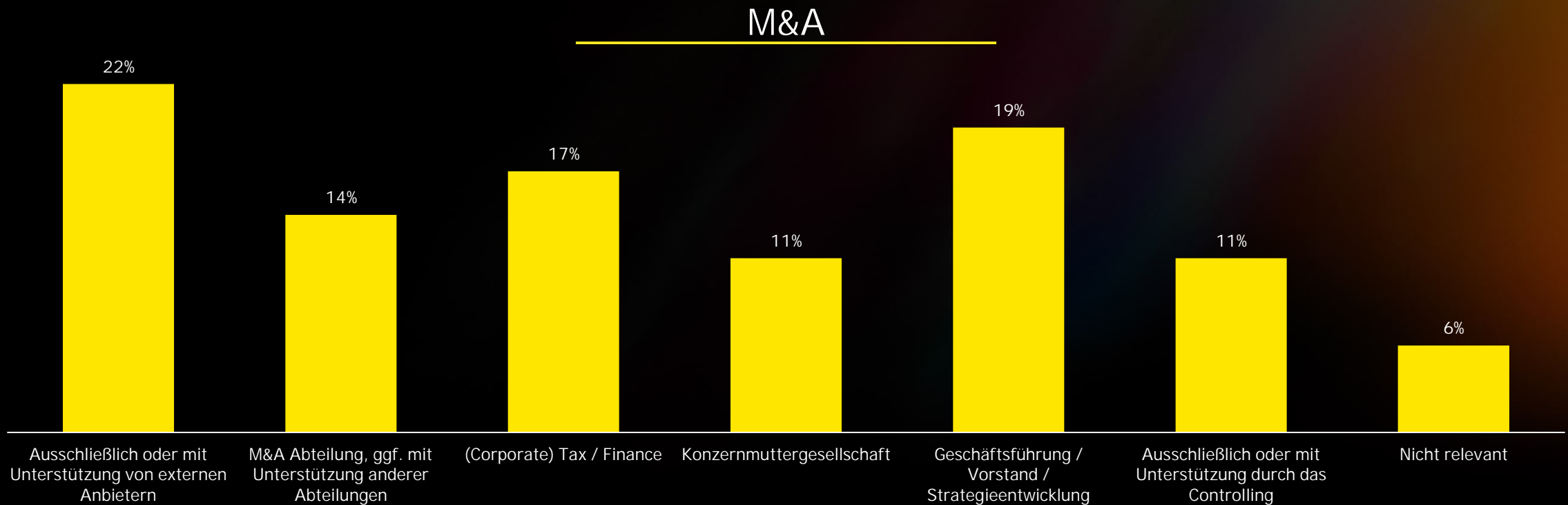


Grunderwerbsteuer



Wenn's nicht die Steuerabteilung macht...

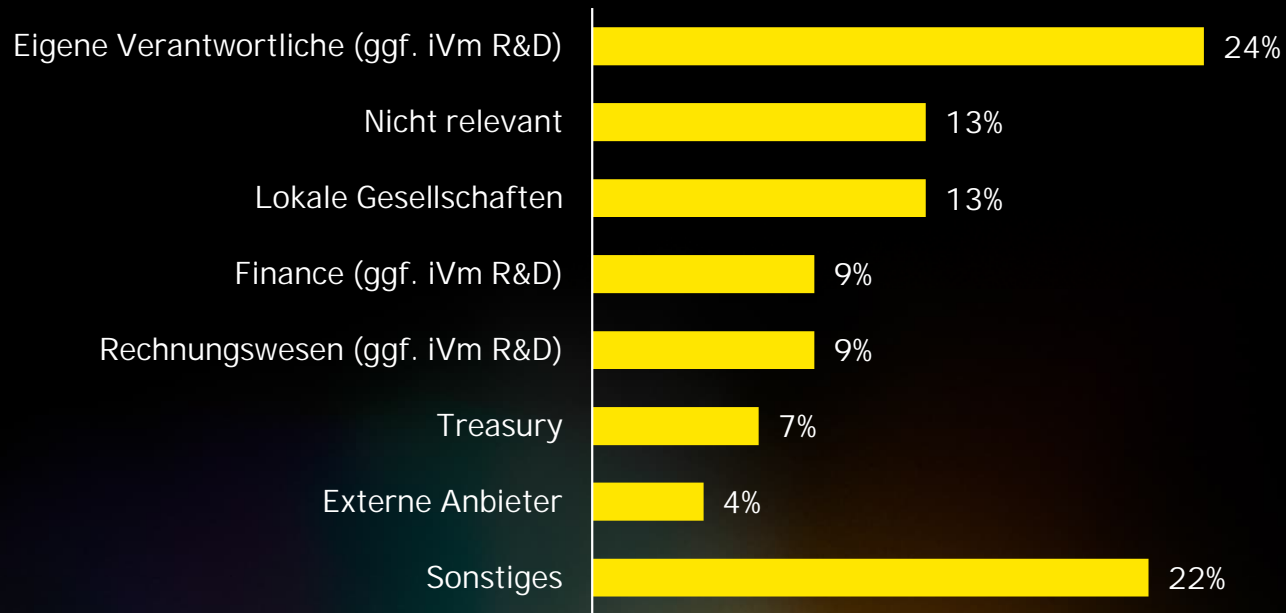
...wer macht's dann?



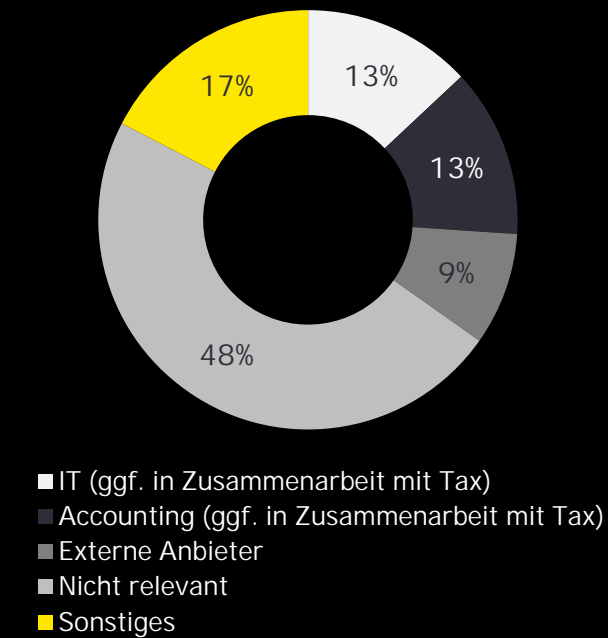
Wenn's nicht die Steuerabteilung macht...

...wer macht's dann?

Förderungen



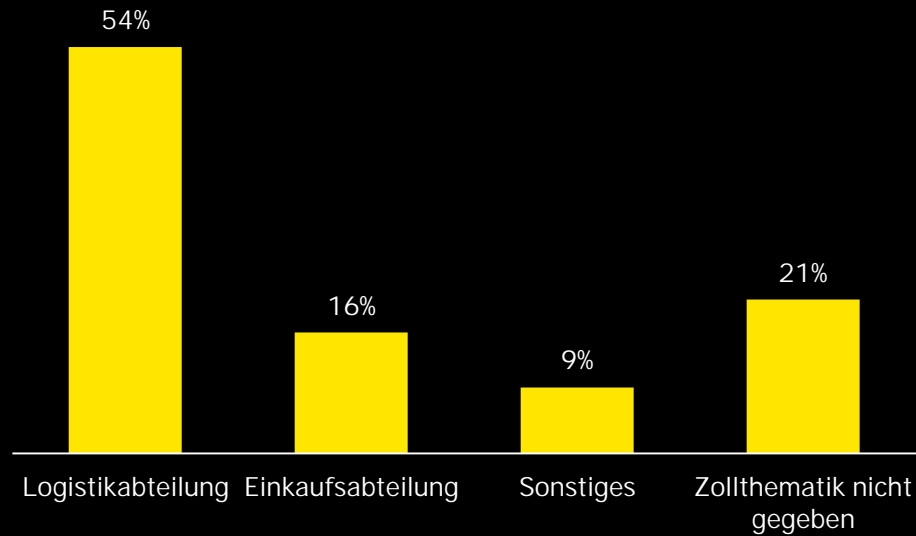
Tax Technology



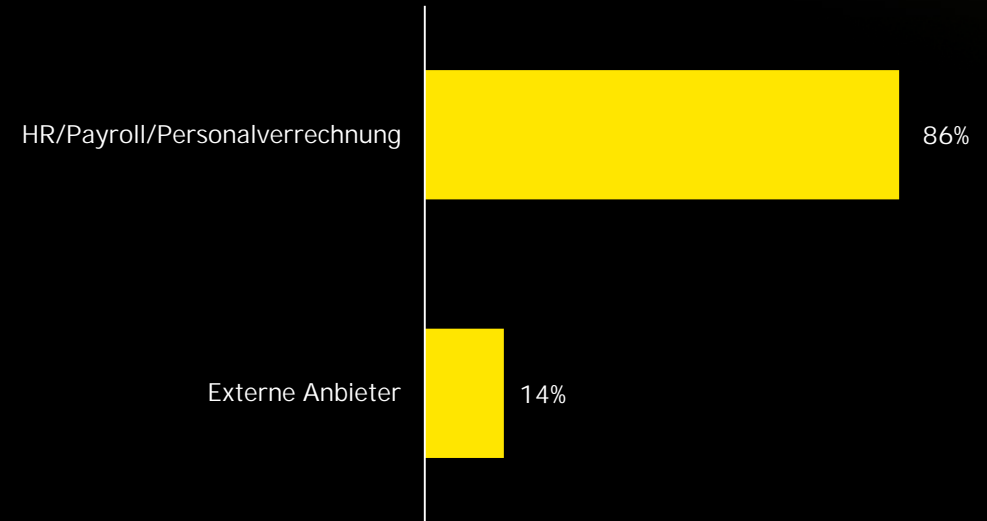
Wenn's nicht die Steuerabteilung macht...

...wer macht's dann?

Zollabgaben



Lohnsteuer & lohnabhängige Abgaben



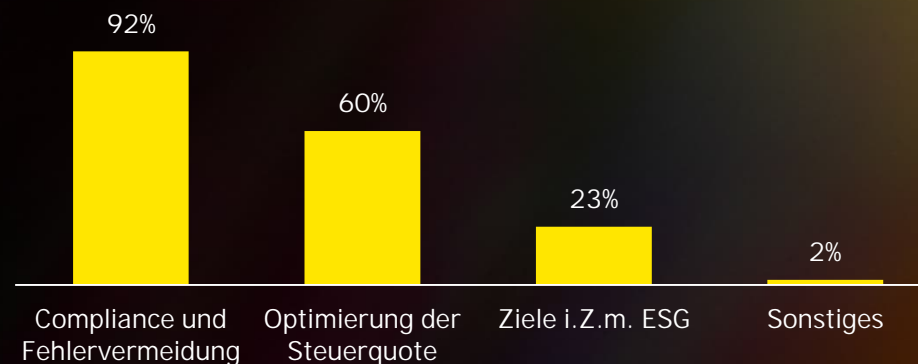
Konzernsteuerstrategie

Die rückgemeldeten Konzernsteuerquoten bewegen sich in einer Interquartilsbandbreite von **17 %** und **26 %**, mit einem Median von **23 %**.

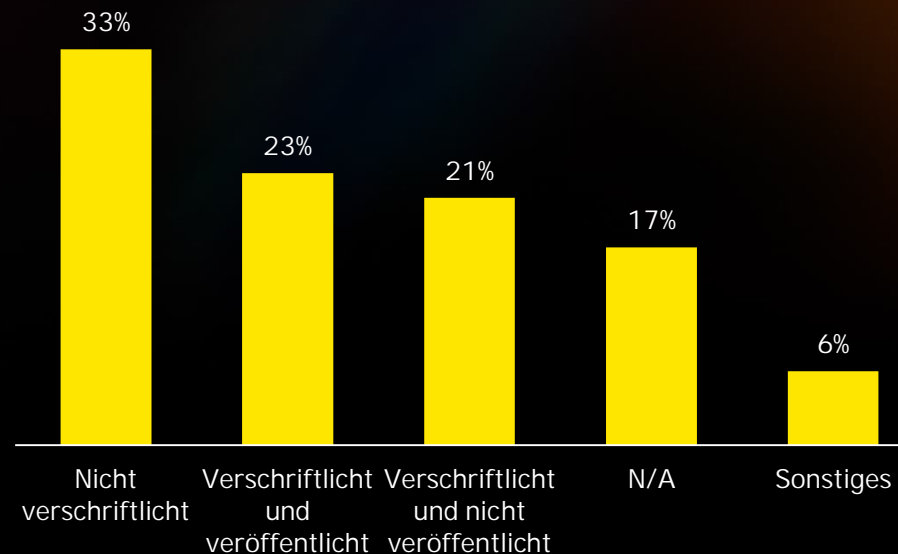
71 %

der befragten Unternehmen verfolgen keine definierte Zielvorgabe für die Konzernsteuerquote.

Ziele der Konzernsteuerstrategie



Wurde die Konzernsteuerstrategie verschriftlicht?



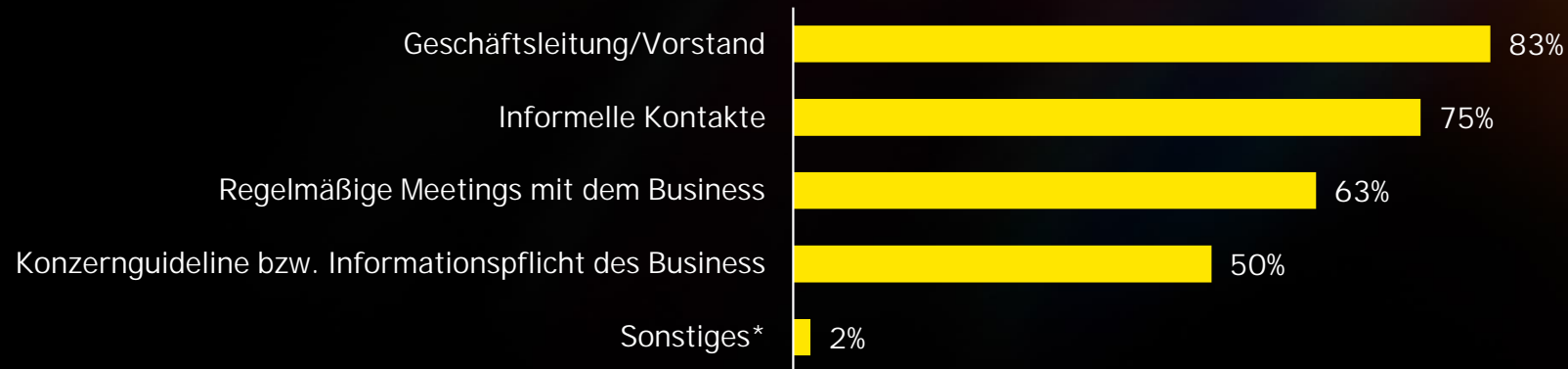
Rechtzeitig statt reaktiv

So wird die Einbindung der Steuerabteilung gewährleistet

Die Mehrheit der Steuerabteilungen wird regelmäßig und rechtzeitig über wesentliche Veränderungen im Business informiert, jedoch besteht noch Verbesserungspotenzial.

63% der Unternehmen bewerten die Informationslage als gut bis sehr gut, weitere 33% erachten sie zumindest als befriedigend.

Die Einbindung der Steuerabteilungen erfolgt durch:

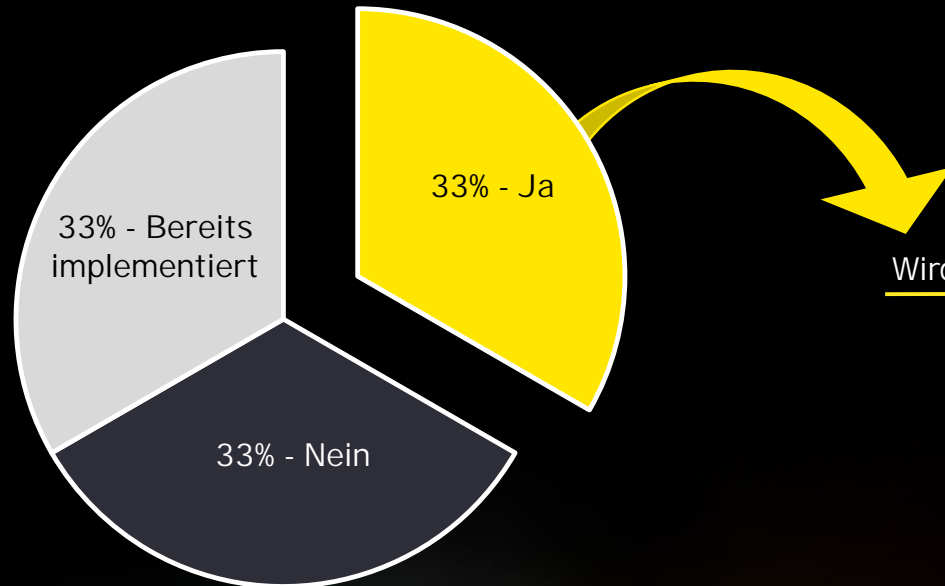


*Sonstiges: sonstige Anfragen, Miteinbeziehung der Steuerabteilung in Projekte

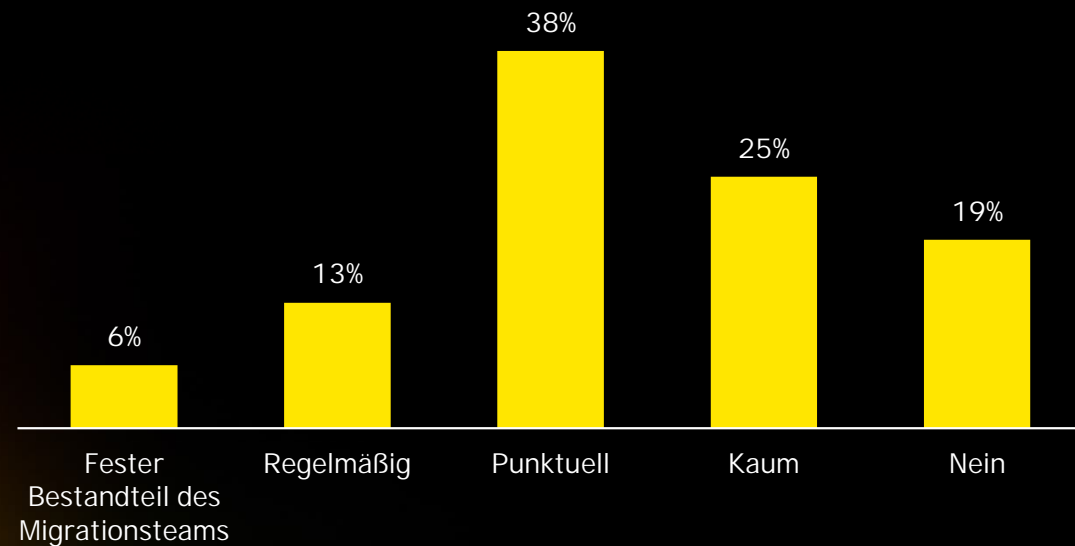
Technologische Entwicklungen

Veränderungen im Hinblick auf SAP S/4HANA

Ist in den nächsten zwei Jahren eine Migration zu SAP S/4HANA geplant?



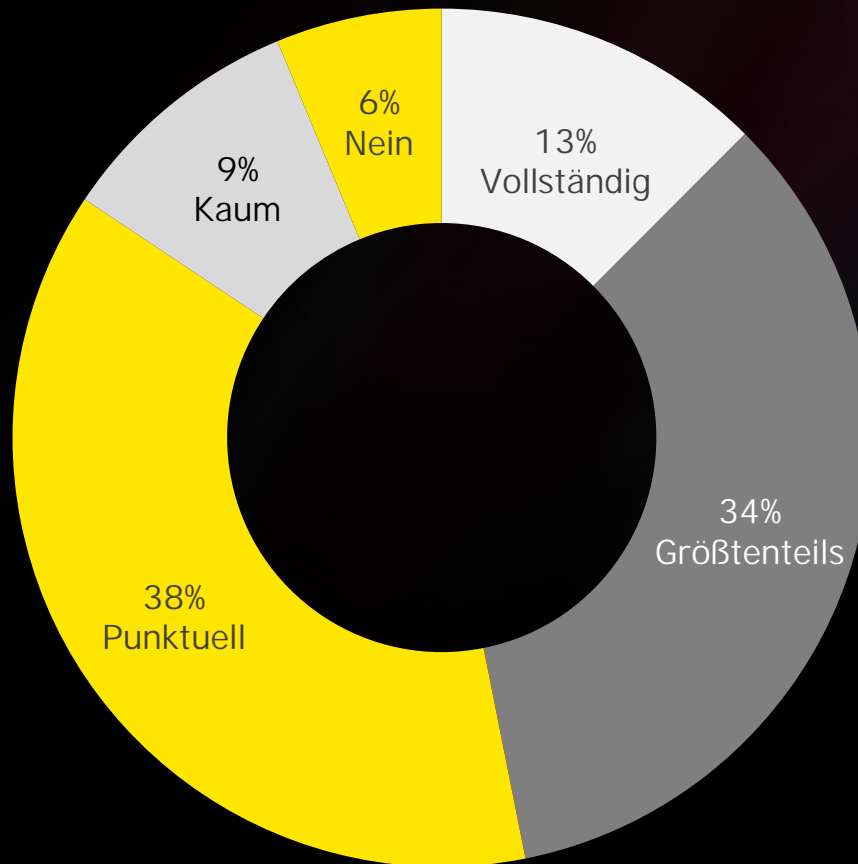
Wird die Steuerabteilung in die Planung zur SAP S/4HANA Migration einbezogen?



Technologische Entwicklungen

Herausforderungen der SAP S/4HANA Migration

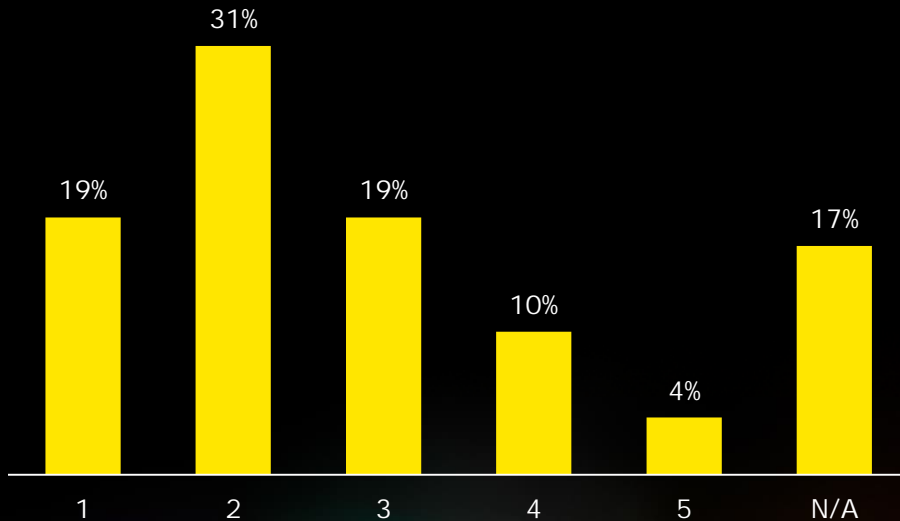
Fühlen sich die Befragten der Herausforderung gewachsen, die steuerlichen Chancen und Risiken der Migration abbilden zu können?



Pillar II in der Praxis

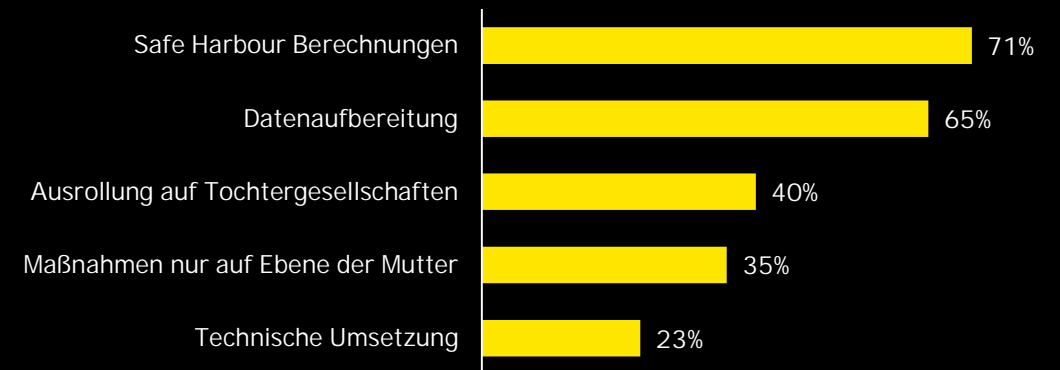
Wo Unternehmen aktuell stehen

Beurteilung der bisherigen Maßnahmen zur Umsetzung von Pillar II (Sehr gut = 1)



Die Umsetzung des Mindestbesteuerungsgesetzes (Pillar II) wird insgesamt verhalten positiv bewertet. Die Mehrheit der befragten Unternehmen vergibt mittlere bis gute Noten.

Bereits umgesetzte Maßnahmen im Rahmen des Mindestbesteuerungsgesetzes



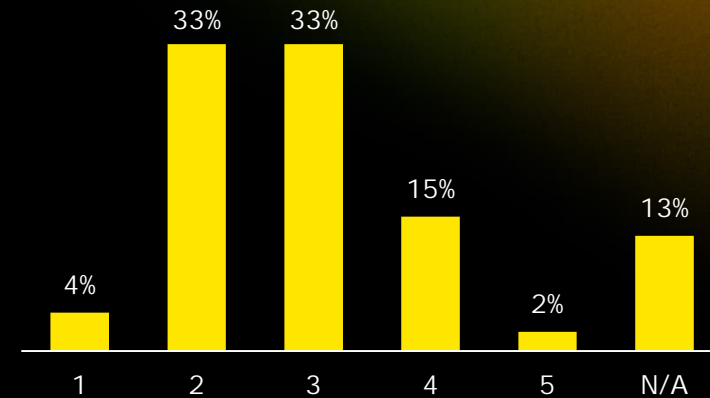
Die häufigsten bislang umgesetzten Maßnahmen betreffen Safe-Harbour-Berechnungen und die Datenaufbereitung.

Die Implementierung des steuerlichen Kontrollsystems

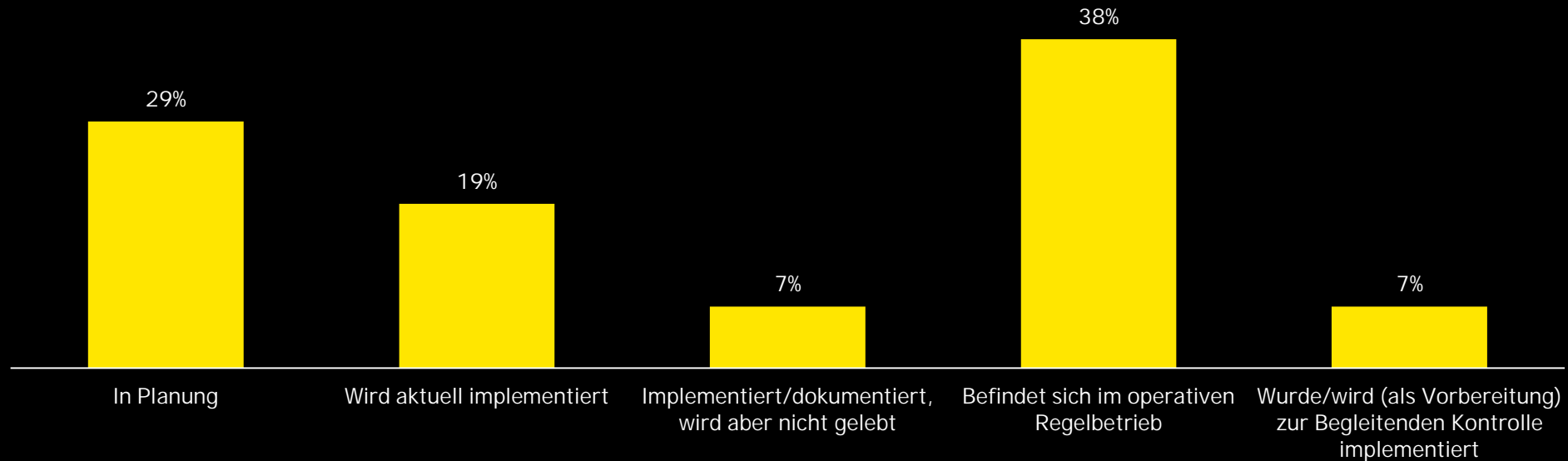
Weiterhin im Fokus

Die Qualität des bisherigen steuerlichen Kontrollsystems wird überwiegend positiv bewertet

70% der Unternehmen vergaben die Noten 1 bis 3 (Sehr gut = 1)

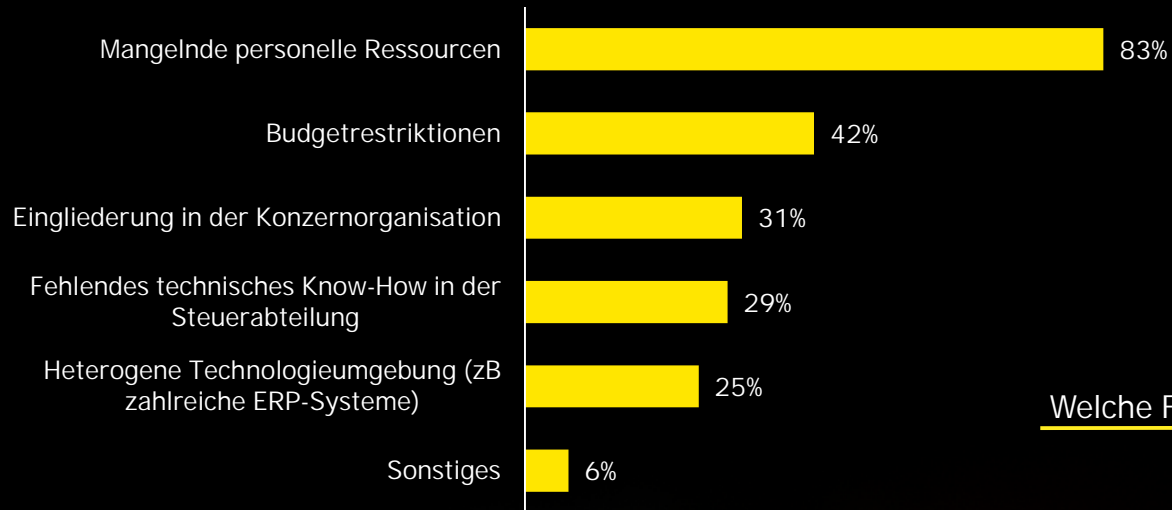


Aktueller Stand bei den Unternehmen, die das Kontrollsystem nicht bewertet haben (N/A)

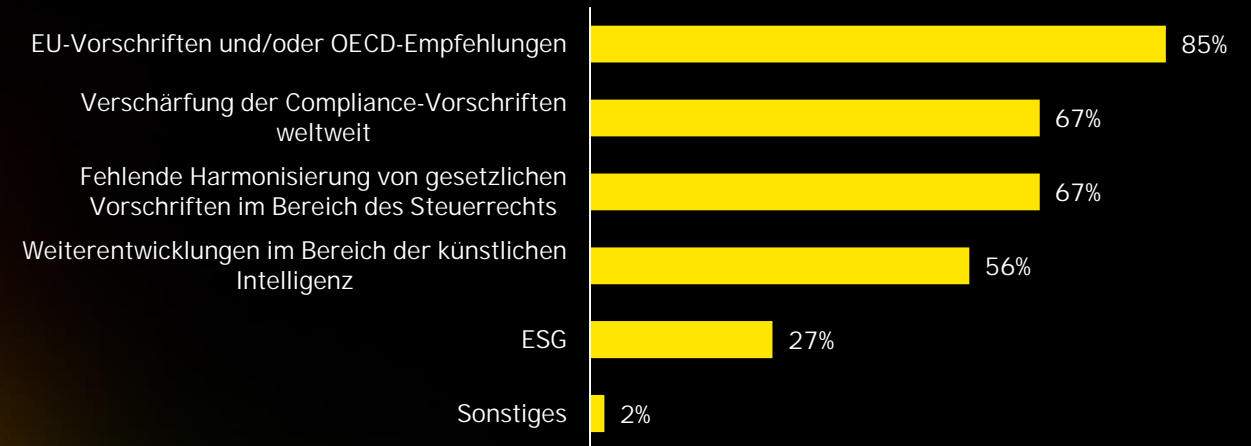


Hindernisse bei der Weiterentwicklung der Steuerabteilung

Welche Hindernisse stehen der Weiterentwicklung der Steuerfunktion im Weg?

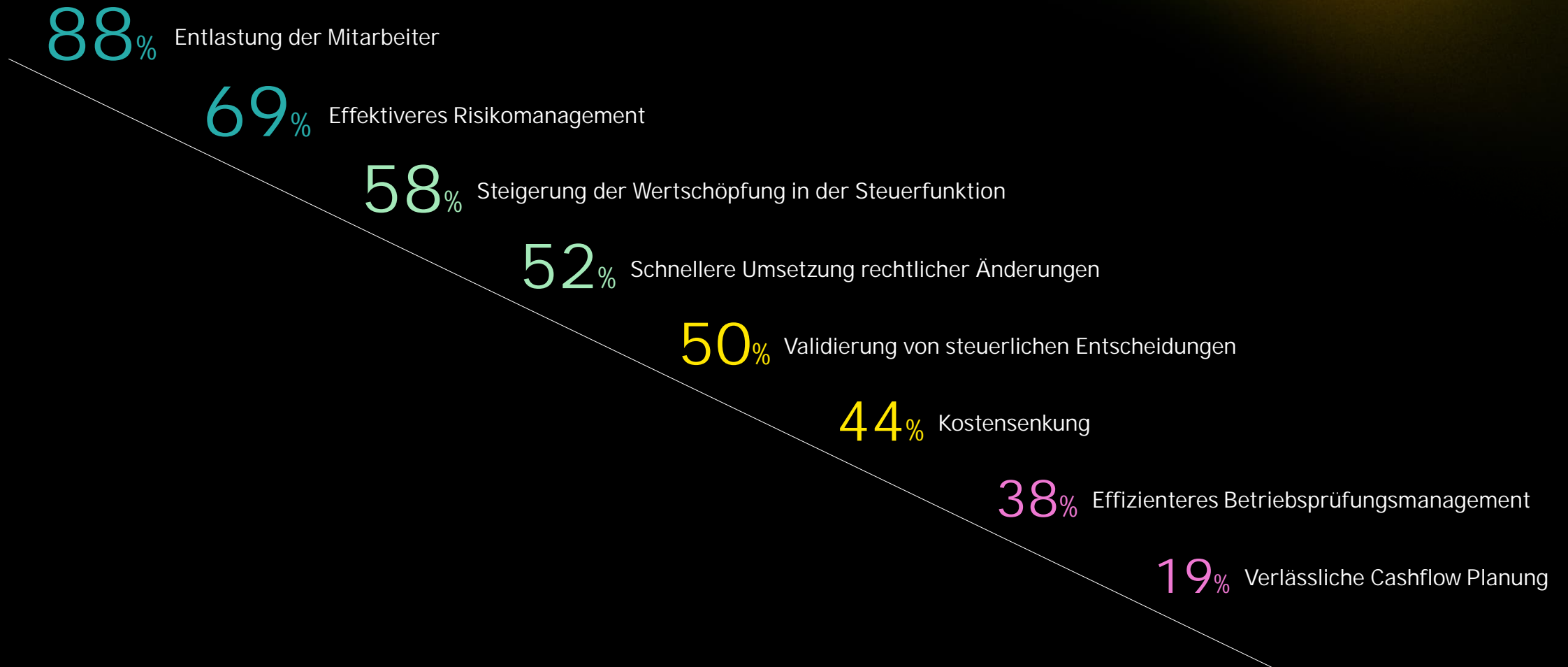


Welche Faktoren werden die Arbeit der Steuerabteilungen künftig maßgeblich beeinflussen?



Trendanalyse

Die entscheidenden Ziele für den Einsatz von Technologie in der Steuerfunktion



EY | Building a better working world

EY setzt sich für eine besser funktionierende Welt ein, indem wir neuen Wert für Kund:innen, Mitarbeitende, die Gesellschaft und den Planeten schaffen und gleichzeitig das Vertrauen in die Kapitalmärkte stärken.

Mithilfe von Daten, KI und fortschrittlicher Technologie helfen wir unseren Kund:innen, die Zukunft mit Zuversicht zu gestalten und Lösungen für die drängendsten Herausforderungen von heute und morgen zu entwickeln.

Unsere EY-Teams betreuen das volle Spektrum an Services in der Wirtschaftsprüfung, Unternehmensberatung, Steuerberatung sowie Strategie- und Transaktionsberatung. Angetrieben von branchenspezifischen Erkenntnissen, einem global vernetzten, multidisziplinären Netzwerk und vielfältigen Ökosystempartner:innen, erbringen wir Dienstleistungen in mehr als 150 Ländern und Gebieten.

Das internationale Netzwerk von EY Law, in Österreich vertreten durch die Pelzmann Gall Größ Rechtsanwälte GmbH, komplettiert mit umfassender Rechtsberatung das ganzheitliche Serviceportfolio von EY.

All in to shape the future with confidence.

EY bezieht sich auf die globale Organisation oder ein oder mehrere Mitgliedsunternehmen von Ernst & Young Global Limited, von denen jedes eine eigene juristische Person ist. Ernst & Young Global Limited ist eine Gesellschaft mit beschränkter Haftung nach englischem Recht und erbringt keine Leistungen für Kund:innen. Informationen darüber, wie EY personenbezogene Daten erhebt und verarbeitet, sowie eine Beschreibung der Rechte, die Einzelpersonen gemäß der Datenschutzgesetzgebung haben, sind unter ey.com/at/datenschutz verfügbar. Weitere Informationen über unsere Organisation finden Sie unter ey.com/at.

© 2025 Ernst & Young Steuerberatungsgesellschaft m.b.H.
All Rights Reserved.

Diese Präsentation ist lediglich als allgemeine, unverbindliche Information gedacht und kann daher nicht als Ersatz für eine detaillierte Recherche oder eine fachkundige Beratung oder Auskunft dienen. Es besteht kein Anspruch auf sachliche Richtigkeit, Vollständigkeit und/oder Aktualität. Jegliche Haftung seitens der Ernst & Young Steuerberatungsgesellschaft m.b.H. und/oder anderer Mitgliedsunternehmen der globalen EY-Organisation wird ausgeschlossen.

ey.com/at