

秘鲁 商业及投资 指南

2019 / 2020

The background of the cover is a solid yellow color. Faintly visible through the yellow is a grayscale image of a construction site. It shows a worker wearing a hard hat and safety gear, positioned in the lower center. The worker is surrounded by a complex network of vertical and horizontal steel reinforcement bars (rebar) that form the skeleton of a building under construction. The perspective is from a slightly low angle, looking up at the structure.

秘鲁 商业及投资 指南

2019 / 2020



安永秘鲁 联系人

保罗·潘迪格索
安永秘鲁主席
电话: +51 1 411 4418
paulo.pantigoso@pe.ey.com

咨询
豪尔赫·阿科斯塔
咨询主管合伙人
电话: +51 1 411 4437
jorge.acosta@pe.ey.com

审计
胡安·帕乐德斯
审计主管合伙人
电话: +51 1 411 4410
juan.paredes@pe.ey.com

税务
戴维·德拉托雷
税务主管合伙人
电话: +51 1 411 4471
david.de.la.torre@pe.ey.com

交易与财务咨询
恩里克·奥利维罗
交易与财务咨询主管合伙人
电话: +51 1 411 4417
enrique.oliveros@pe.ey.com

金融服务咨询
何塞·卡洛斯·贝林纳
金融服务咨询主管合伙人
电话: +51 1 411 2182
jose.bellina@pe.ey.com



Lima
Av. Víctor Andrés Belaúnde 171, San
Isidro - Lima 27, Lima.

Av. Jorge Basadre 330, San Isidro -
Lima 27, Lima.
电话: +51 1 411 4444

Arequipa
Av. Bolognesi 407, Yanahuara -
Arequipa 040, Arequipa.
电话: +51 54 484 470

Chiclayo
Av. Federico Villareal 115 - Salón Cinto
Chiclayo 140, Lambayeque.
电话: +51 74 227 424
+51 74 227 421

Trujillo
Av. El Golf 591 - Salón Puémape,
Trujillo, La Libertad.
电话: +51 44 608 830

前言

秘鲁是拉丁美洲最重要的国家之一。其多样化特征包含多样性气候、广阔的领土、丰富的自然资源、人民技术水平和学术标准高及扎实的经济和工业环境。现在, 秘鲁被视为是全球领先的新兴市场之一, 经济稳定, 在过去20年中, 国内生产总值的年平均增长率保持在4.6%), 而且这里的人民以生产率和创业精神而闻名。这些因素使秘鲁称为极好的外国投资目的地。

本《商业及投资指南》旨在作为外国和国内投资商的工具, 提供有关国家最新经济状况及主要税务、法律和劳动问题的状况, 说明了在秘鲁注册成立公司的方法, 以及如何在秘鲁投资和开办企业的一般信息。此外, 还含有完整的秘鲁在国外设立的大使馆和领事及有兴趣的投资商可以联系人员的索引。

目录

1 背景信息

1 政府	24
2 地理	25
3 货币	26
4 经济	27
5 秘中双边关系	36
6 国家风险与投资等级	40
7 投资	42
8 人口与人类发展	44
9 贫困与就业	46

2 商业环境

1 促进投资的条件	50
2 贸易协议	56

3 行业分析

1 矿业	62
2 金融系统与证券市场及养老金 管理体系	69
3 电力	73
4 能源	75
5 石油	78
6 建筑业	80
7 制造业	81
8 贸易与国内消费	83
9 农牧业	85
10 渔业	89
11 交通与通信	91
12 汽车	93
13 食品与饮料	94
14 旅游美食酒店业	96

4 在秘鲁注册成立公司

附录	100
----	-----

主要经济促进机构和协会


1 外交部经济促进总司 (DPE)	104
2 外贸旅游部秘鲁促进会	106
3 私人投资促进局 (ProInversion)	107
4 秘鲁外贸协会 (ComexPeru)	108
5 全国私人企业协会联盟 (CONFIEP)	108
6 资本市场促进商协会 (ProCapitales)	109
7 inPeru	109
8 利马商会 (CCL)	110
9 全国工业协会 (SNI)	110
10 秘鲁出口商协会 (ADEX)	111
11 国家统计及信息局 (INEI)	111
12 秘鲁汽车协会	112
13 AFP 协会	112
14 秘鲁银行协会 (ASBANC)	112
15 房地产开发商协会 (ADI PERÚ)	112
16 全国药业协会 (ALAFARPE)	113
17 全国基础建设促进协会 (AFIN)	113
18 秘鲁饲养业协会 (APA)	113
19 秘鲁保险公司协会 (APESEG)	114
20 秘鲁港口运营商协会	114
21 利马股交所 (BVL)	114
22 秘鲁建筑商会 (CAPECO)	114
23 私人高等教育机构联盟 (FIPES)	115
24 全国矿业石油业及能源业协会 (SNMPE)	115
25 全国渔业协会 (SNP)	115

安永为在秘鲁的企业和投资提供的服务

1 审计	119
2 咨询	120
3 税务	123
4 交易与财务咨询	125
5 金融服务咨询	127

秘鲁在亚洲的大使馆和 领事馆名录

130



秘鲁共和国总统先生 马丁·比斯卡拉 致辞

敬爱的朋友们:

近几年来, 秘鲁经济呈现出稳固状态, 国内生产总值持续上升, 汇率稳定, 通胀率低。

我们预计2019年政府各部门公共投资水平将增长超过2.8%。我们将资源引向快速实施和国家重建的全国性公共工程 and 大型项目。同时, 随着新的矿业项目和基础设施建设的恢复, 今年私人投资预计增长6.5%。

2020-2021年间, 秘鲁经济将平均增长4.0%, 其主要因素, 将来自私人投资。到2021年, 即秘鲁独立的二百周年大喜之年, 经济增长将达5%。

我们政府治理的优先目标, 也作为全国性的目标, 是政体和国家经济的现代化, 必须体现在居民生活质量的改善。这是我们全体人, 包括政府官员、经济中介人和市民社会, 必须共同面对的挑战。

在这个意义上, 我们的承诺, 是保证秘鲁能成为一个经商环境简易而安全的国家, 规则清楚而且稳定。我们致力于促进投资、创新、多样化, 推动经济的现代化, 生产率高, 竞争力强, 在全国范围内促进中、小、微企业的发展。我们也特别着重平等性的发展, 在全国所有地区都能产生良好效益, 以此打造一个与世界接轨的经济, 获取全球化所提供的发展机会。

国家的现代化还要求我们继续加强机构建设,防止社会冲突,打击腐败。同时,要降低经济的非正规化,提高公共管理的透明度,让国家更加接近公民,让秘鲁在外国投资人面前树立良好形象。


可以看出,我们政府面临的挑战是复杂的,为了应对挑战,外国投资扮演关键性的角色。我坚信,这本《秘鲁2019/2020年商务及投资指南》对传播秘鲁所提供的多种机会将起到极大的帮助。

我邀请各位充分利用我们秘鲁所具有的各种优势,把秘鲁打造成可信任的投资目的地,成为南美企业发展的具有巨大潜力的枢纽中心。



Martín Vizcarra Cornejo
(马丁·比斯卡拉)
秘鲁共和国总统





安永秘鲁： 持续增长 面临的挑战

自千禧年伊始，至2018年，秘鲁的国内生产总值 (GDP) 累计显著增长139%，同期内，累计通胀率仅为65%，这些数据都是整个拉美地区中，均为最佳。从货币衡量来看，最近几年，贫困率下降了一半，更多秘鲁人的生活条件更好了，未来也更加光明。现在，秘鲁走出了20多年恶性通货膨胀和恐怖主义阴影，而走向本地区中一个更加稳定、互相尊重、促进投资的良好环境，从购买力平价角度看，经济体量已经上升到南美洲第五大经济体，仅次于巴西、阿根廷、哥伦比亚和智利。随此变化，秘鲁民族自豪感稳固提升，这个自豪感植根在对我们自己的信心，作为一个群体，通过自身的努力，我们可以继续前行。这种民族自豪感还来自丰富的历史遗产，这促使我们思考作为秘鲁人意味着什么，这体现在我们的美食和旅游胜地等。正是因此，我们的创业精神及对财富创造，正在显著改变我们的城市，改变我们的生活方式，缔结一个新秘鲁。

增长难，保持增长更难，需要通过改善教育质量、基础设施、国家安全、生产效率和现代化，减少官僚主义，实施亟需的改革，提高生产力。2018年，人均国内生产总值按购买力平价(PPP) 计算约达14,252美元，秘鲁正在跨越发展门槛，必须避免跌入所谓的“中等收入陷阱”，也就是说，一般在PPP达到10,000美元至15,000美元时，人均国内生产总值在快速增长后严重放缓，这可能与对取得的相对成功洋洋自得有关，这也造成必须继续的改革停滞不前。随着这个状况，秘鲁刚开始“人口红利”时期，65%的人口在15-64岁期间达到其最高生产、消费、存款和投资记录。这是一个重要的历史时刻，必须牢牢把握时机，稳固发展的成果，才能够从一个发展中国家进入到发达国家。实际上，一般认为秘鲁的“人口红利”将持续到2048年。

扫描下方二维码下载本
《秘鲁商业及投资指南》的
电子版本:



或用以下网址下载:
ey.com/PE/EYPeruLibrary

为保持我们秘鲁业已取得的经济稳定, 我们需要优先面对的
挑战和机遇在于: 消除贫困和极端贫困的具体挑战; 优化技术
创新投资和改善教育质量; 凭借实施与世界初级经济体签署
的战略跳跃, 促进私人投资和基础设施投资, 将自身定位为一
个国际商务繁荣枢纽; 保持强劲的国内需求; 成为国际美食和
旅游中的一站; 改善公共健康、国家安全及环境管理; 实施修
订的有效中肯的公共管理; 及时解决社会冲突; 打击腐败; 培
养社会包容; 打击毒品走私与消除恐怖主义残留。

秘鲁GDP可持续年增长潜能大于3.6%, 如果在自今日起的
连续十年内保持年平均增长率为6%, 从2018年起计算, 人均
GDP购买力平价将在2027年超过20,000 美元。

秘鲁正在快速成长, 因此将有新的更好的商业机遇。通过此
《经商与投资指南》, 安永承诺通过帮助公司创业、发展和成
功, 支持秘鲁的增长。

如果您是感兴趣投资秘鲁的外国投资商, 您还可以前往本指
南末尾列出您所在地附近的秘鲁外交使团或领事馆了解本指
南有关详情。

最后, 我们向读者提供了秘鲁最新的突出经济业绩的数据, 以
及有关如何在我国成立企业的重要技术信息。我们邀请您阅
读此指南, 若有任何问题或意见, 请随时联系我们。



Paulo Pantigoso
Velloso da Silveira
(保罗·庞提戈索·
贝约索·达·西尔维拉)
安永秘鲁合伙人、国家经理
主编

2030 年的秘鲁 会是什么样子？

下面，我们用综述的方式，向读者和投资人给出我们的建议，到2030年，我们的国家要变得更好，达到梦想的目标，将面临怎样的挑战。

秘鲁宏观经济框架稳固，政策基础坚实，公共财政管理有效，投资篮子多样化，货币政策和公共债务管理健康。

支撑经济发展的五根台柱：

1. 矿业发展
2. 基础设施建设
3. 中产阶级增长
4. 宏观经济基础稳固
5. 农产品加工业、旅游和餐饮业的发展



除了查维莫奇克外, 从其他盆地分流更多水, 从而可以灌溉海岸地区

被营商环境报告与福布斯成为全球十大最容易开展商业的国家之一

地区和全球人才迁移目的地

国家领导人的公私联盟经验

尊重和可持续利用环境和全球多样性

平均寿命达到89岁 (现在为75岁, CEPAL)

我国在地区 (不包含利马) GDP 中所占的百分数: 65% (2016年为56%)

年平均通货膨胀率在1-3%之间

人均健康开支改善: 儿童营养不良率下降到7% (在2017年为12.9%)

创新与技术投资是原来的十倍

加强民主和法律规则

实施南秘鲁天然气管道和南部的石油化学枢纽

访问服务: 水和卫生及电力分别为90%和95%

GDP的年平均增长率为5.4%, 人均国内生产总值为26,000美元 (以PPP计); 在拉丁美洲排名第四

高科技产品出口: 制造出口的9% (2016年4%)

人类发展指数 (UNDP) 超过0.750 (在2017年为0.800)

拉丁美洲暴力最少的国家 (按照UNDP)

50多个秘鲁、拉丁美洲和/或全球经济集团

非传统出口占总出口的40%

迅速的公共管理

现代农业的领导者: 塞丘拉沙漠的创新灌溉系统, 使土地面积扩大了550,000公顷, 占2015年现代农业土地面积增长了35%以上

秘鲁: OECD 和第一世界的正式会员

拉美一体化市场 (MILA) 成为全球参考的股票市场

68%的人口在工作年龄 (15-65岁)

促进旅游、九点管理和烹饪法: 秘鲁北部的酒店标杆

贫困率下降7%并根除极其贫困: 社会计划的主要密度和效率

政治稳定性、反腐及司法独立的整体进步; 无暴力

通用健康保险: 年公共开支不低于GDP的6%

在国家水平缩小收入差异 (基尼系数从0.433 (2017年) 下降到0.38)

南美洲企业家会议枢纽

经济和政府指示可预测性的肯定性

稳固的民主与权力平衡的国家, 及为国家和市民服务的活跃市场

每年游客共有800万, 其中250万从Cusco Chincheros机场直接入境

加强全国覆盖的通信及利用第一颗秘鲁卫星

强调更多数量的考古学现场, 共计为44,000个

秘鲁了解并主导其具有战略优势的群集

最大的经济体和最多的正式就业人员: 非正式就业人员减少

一级高等教育

利用人口红利促进生产, 消费和投资: 长期增长

投资等级 AAA: 无风险

在国际环境中的重要性、经济和政治能见度增加

全球前50个不需要签证的国家之一

环境性能指数达到65分, 高于全球平均值; 保护健康和生态系统

综合宏观区域化

作为一项长期计划建立的经济模型

秘鲁的经济自由度指数为80分 (满分100分), 是拉丁美洲排名第一的 (在2018年为68.7分)

实施利马火车站的六条线路

秘鲁对教育的投资从2016年的占GDP3.7%上升到8%

Andean 纵向公路

道路和能源与伊基托斯集成



尊敬的读者：

本2019/2020年秘鲁商业及投资指南,对于有兴趣参与秘鲁发展的投资者和企业家而言,是一个极为有用的工具,其中也可以看出,秘鲁投资环境优越,机会多多。

这本指南对秘鲁的宏观经济框架、法律、税务、行业、劳务、金融等各个方面提供的有价值的数据,揭示了秘鲁经济领域的进展。标准普尔和惠誉两家评估公司分别对秘鲁长期外币国债给予了 BBB+ 的评分,就突出表明,正如 2008 年金融危机时所显现的那样,秘鲁完全可以应对外部不良环境。

此外,本指南给投资者和企业家列出了一系列重要的有利于投资和商务的国际协议,其中包括与其他国家和地区一体化组织的28个投资促进和保护协议和19个自由贸易协定等,还有8项避免双重纳税的协议。

最近几年以来,秘鲁的经济增长在本地区中处于领先地位,其重要推动力来自矿业项目和国际金属价格的提升。除此之外,今后几年内,一系列基础设施项目,如沿海铁路、利马各条地铁、港口和机场达到开发等,都可望吸引大量投资进入秘鲁。

目前, 中国是我们出口的主要目的地国, 也是秘鲁市场的第一大供应商, 在外资投入中也扮演重要角色。来自中国的投资, 尤其是矿业项目的投资, 推动了秘鲁的发展。

本外交部承诺大力为外资投资者及秘鲁产品出口国际市场提供便利, 作为推动可持续包容性发展、增多就业机会、增大社会福祉的重要工具。正是因为如此, 我们很高兴这本商务投资指南的出版, 相信对上述工作将起到良好推动。

非常感谢!



Néstor Popolizio Bardales
(内斯特·波波利西奥)
外交部长



尊敬的读者：

2021年，秘鲁将迎来独立二百周年的纪念，我们将作为一个民主法制、机会均等、尊重人权、具有坚定的发展方向的国家来庆祝我们的二百周年生日。我们国家的政策是在联合国2030年可持续发展议程的框架下来加以制定的，同时，也与经济合作组织（OCDE）的目标保持一致，秘鲁坚定的期望在尽可能短的时间内加入该组织。

最近几年来，外资投入、自由市场政策、贸易协定等各方面因素对秘鲁经济发展起到了决定性的作用，国内生产总值持续增长，我们国家稳定、人民幸福的外部形象也大为提高。与此同时，强有力的国家机构、高透明度和行政手续简化，也造成愿意投资秘鲁的外商日益增多。当然，我们还面临打击腐败、提高经济合规化的巨大挑战。

为了保持经济活力，秘鲁国家的各个机构和私营行业、研究机构必须协同努力，正如本指南的出版就是例证之一。对于在我们秘鲁投资经商，本指南无疑是十分有用的框架性工具。

在今天的秘鲁，我们面临的挑战还有弥补严重影响秘鲁竞争力的基础设施方面的巨大鸿沟，改善生产质量的标准、促进物流链的现代化等。同时，气候变化所带来的后果使我们更加清醒地意识到我们的脆弱性和匮乏，包括所缺失的或不合适的基础设施，尤其是在交通运输、住房、教育、卫生、农业等战略性领域，其差额至少达1600亿美元。

在国际贸易方面，近些年来，我们稳健地走向与各贸易伙伴的深度融合，特别是在太平洋联盟的范围内，该联盟包括了本地区最具活力的各经济体，共享世界观，共享物资、资本、服务和人员的流动。

面向即将到来的2021年独立200周年的大庆, 秘鲁承担了其他的挑战。在这个情形下, 秘鲁作为国家, 在短中期内的优先考虑, 包括以下目标:

- ▶ 切实地提高公共政策质量, 提高秘鲁国家向民众提供的服务质量, 以期推进经济、社会和制度的发展, 为此, 经合组织的倡导的标准和良好实践, 正是我们逐步落实的最好框架。
- ▶ 在基础设施方面迈出质变的一跳, 注重经济的多样化, 推动工业行业, 提高教育质量, 改善技术培训和创新的质量。
- ▶ 在质量和数量上加大出口, 尽快达到700亿美元的目标。为此, 我们正在加强制度建设, 使得传统出口业, 尤其是矿业和渔业加工业, 得以继续加大投资, 扩大生产, 同时, 促进小微企业的发展, 走向国际化。另外, 在入境游领域, 我们的目标是在2021年入境游人数达到七百万人次, 为此, 我们正在投资机场、基础设施等, 并极力提高服务质量, 增大服务内容。
- ▶ 我们的目标还有, 让国家的发展, 不局限于沿海地区的的发展, 而是争取在全国范围内、在山区和森林区, 都能够平等地获得福祉, 为此, 高质量基础设施是必不可少的。

尊敬的朋友们, 我们秘鲁人在一代人就实现了巨大的转变, 巩固了民主、稳定、经济开放、发展了带社会包容性的经济增长。因此, 我们的期望、目标和前景更加雄心勃勃。

我诚邀各位继续支持秘鲁, 继续支持我们这些带着坚实的乐观精神展望未来的秘鲁人。



Ítalo Acha Puertas
(伊塔洛·阿查·普埃塔斯)
外交部经济促进司司长



在秘鲁外交部赞助下安永公司编撰的《秘鲁商业及投资指南2019/2020》推出更新中文版,我很高兴借此机会着重指出,秘鲁经济稳固,政治稳定,生意环境十分优越。我们国是一个充满活力的现代化、高效率、经济开放的国家,将近三十年来经济连年持续增长,宏观经济指数良好,在本地区尤为显得突出。根据国际上各主要风险评估公司的排名,秘鲁在拉丁美洲地区属于风险最低的国家之一,而由于秘鲁具备一个友好、安全、对投资开放的司法制度,在投资兴业方面,又是本地区最为方便的国家之一,2018年,秘鲁同期同比增长4%,超过本地区平均水平,2019年可望增长超过4%,在本地区保持领先地位。

2018年,秘鲁出口总额达1320亿美元,其中477.09亿美元面向我们的第一大贸易伙伴国中国。与此同时,中国向秘鲁的投资继续增大。最新的好消息是今年一月份中国远洋运输(集团)总公司麾下中远航运港有限公司与秘鲁火山矿业公司签订协议,买下Chancay港码头60%股份,成为该集团海外第二家南美第一家港口项目。该港因此可望成为太平洋沿岸最重要的物流中心之一,也将成为中秘贸易的重要平台。这些项目的扩建,表明了中国企业对秘鲁充满信心。当然,我们希望中国的投资不仅仅限于矿业领域,在该领域中国是秘鲁第二大投资方,也希望中国投资能够多样化,面对其他领域,如:基础设施、农业加工、渔业、服务业等等。

秘鲁与多个国家签署有投资促进和保护协议，以及范围更广的贸易协议，其中包括2010年与中国签署的自由贸易协定，秘鲁是拉丁美洲第二家与中国签署自贸协议的国家。我们将很快就能优化该自贸协议，这必将增进秘鲁与中国的贸易和投资往来。


在政治领域，秘鲁与中国是全面战略伙伴关系，拉丁美洲只有四个国家有此殊荣。2021年，秘中将迎来建交五十周年。秘鲁是第二个与中国建交的南美国家，但与中国建立贸易关系，我们在拉丁美洲可以算是第一家：1874年，我们就签署了《秘中通商条约》。

我们两国之间的双边关系源远流长，并不仅仅表现在政治、经济和贸易往来方面，而甚至可以说是血脉相连。据估测，目前秘鲁人口中的8%拥有中国血统，主要来自广东。在此，我特别指出，今年恰逢中国移民秘鲁170年，自从第一位中国移民踏上秘鲁的土地至今，中国华侨在许多方面为秘鲁的发展做出了贡献。

在此，我特别邀请中国企业家详细阅读本《秘鲁商业及投资指南 2019/2020》，获得在秘鲁投资经商的全面而更新的信息。希望中秘双方增进投资和贸易往来，为我们两国人民谋求更大的福祉。



Luis Quesada Inchaustegui
(路易斯·克萨达·尹乔斯特基)
驻中国秘鲁大使





2019年是华人抵秘170年的周年纪念。华人抵秘,开启了拉丁美洲最重要的华人移民和混血过程。这段历史,加上我们秘鲁的丰富的大自然和生物多样性,生成了这样一种宏大的富有潜力的经济文化关系。中国仍然是我们的主要贸易伙伴,而且在中短期内这个现实将保持不变。

在中国,一带一路已不是古代丝绸之路的简单复制,而是全球整合的新创举。

拉丁美洲如果能做好准备,不仅在基础设施方面,而且在文化、包括企业文化层面,与全球接轨,并充分推广我们在法制和经商环境方面的优势,也将从一带一路中获益多多。


在华人移民秘鲁周年纪念及秘鲁在一带一路中寻求定位的背景下, 此《商业及投资指南》在2016年版的基础上, 出版中文更新版, 可谓恰逢良机。

在此, 秘中商会对安永制作、推出及推广这本《商业及投资指南》做出的努力表示赞赏。

我们相信, 这本指南对推动双边关系继续发展起到重要作用。



José Tam
(谭义勇)
秘中商会会长





1

背景信息



1

政府

秘鲁一个总统制议会民主共和国, 实施多党制。按照现行的《1993年宪法》, 总统为国家元首, 每五年选举一次, 且不能直接连任。总统指定总理及内阁成员。国会为单院制, 共130名议员, 选举产生, 任期为五年。立法议案可以由行政机构或立法机构提出, 经国会通过并经总统颁布后成为法律。司法和国家选举委员会是独立的机构。

秘鲁政府由直接选举产生, 所有年龄在18-70岁的公民负有投票义务。秘鲁的一些宏观经济指标是拉丁美洲最好的, 且预计国内生产总值 (GDP) 增长率将超出地区平均值。

国家概览

政府类型	▶ 总统制议会民主共和国
法律体系	▶ 基于法律和法典的立宪国家
行政机构	▶ 共和国总统: 国家和政府元首 ▶ 选举: 每五年民众投票选举 (不允许连任)。下次选举: 2021。 ▶ 内阁: 内阁由共和国总统任命。
立法机构	▶ 单院制国会。 ▶ 130议员席位。 ▶ 议员由民众投票选举, 任期五年。 ▶ 下次选举: 2021。
司法机构	▶ 法官由国家法官选拔评估委员会任命。
主要自治机构	▶ 宪法法庭。 ▶ 全国选举委员会。 ▶ 共和国审计署。 ▶ 秘鲁中央储备银行。 ▶ 银行业、保险业及私人养老金管理监管局。
地区政府	▶ 25 个大区政府 (包含卡亚俄立宪省)。
地方 政府	▶ 196个省。 ▶ 1,676个区。
国际关系	▶ 秘鲁与多个国家签署了大量经济合作和自由贸易协议 (FTA) (参见第II.2节: 贸易协议)。 ▶ 自1945年起, 为联合国成员国, 在2006年2007年, 是安理会成员国。 ▶ 自1995年起, 为世界贸易组织 (WTO) 的成员国。 ▶ 自2011年起, 成为 太平洋联盟成员国。 ▶ 在1998年, 成为亚太经合组织 (APEC) 成员国, 是2008年APEC峰会及2012年EU-LAC峰会的东道国, 并在2012年举办了阿拉伯-南美峰会 (ASPA)。在 2013年, 举办了拉丁美洲世界经济论坛。 ▶ 秘鲁是在2014 COP 20 (联合国组织的气候峰会) 的举办地; 2015年世界银行 (WB) 与国际货币基金组织 (IMF) 年会举办地; 并举办了2016年APEC峰会及2018年联合国贸易发展大会 (UNCTAD)。

来源: 秘鲁宪法 / CIA - 世界概况 / 联合国 (UN) / 外交部 (MRE)

2

地理

秘鲁位于南美洲中部西海岸。西面为太平洋, 南边为智利, 东面为玻利维亚和巴西, 北面为哥伦比亚和厄瓜尔多。秘鲁国土面积为1,285,215.60 平方公里, 是南美洲第三大国家, 仅次于巴西和阿根廷。可按照地理分成三个自然地区:

- ▶ 沿海地区: 海岸线比较窄, 约3,080公里, 仅占秘鲁领土面积的11.7%, 分布着1810万居民。利马秘鲁首都, 也是国家经济重镇, 即位于沿海地区。
- ▶ 安第斯山区: 安第斯山脉占领土面积的27.9%, 居住着约950万居民。该地区含有国家最主要的矿产蕴藏。
- ▶ 亚马逊雨林: 该地区是秘鲁最大的自然区, 占领土面积的60.4%, 富含石油和森林资源。约有450万居民。

秘鲁



*截止2018年12月31日的银行同业拆借汇率
来源: 秘鲁中央储备银行

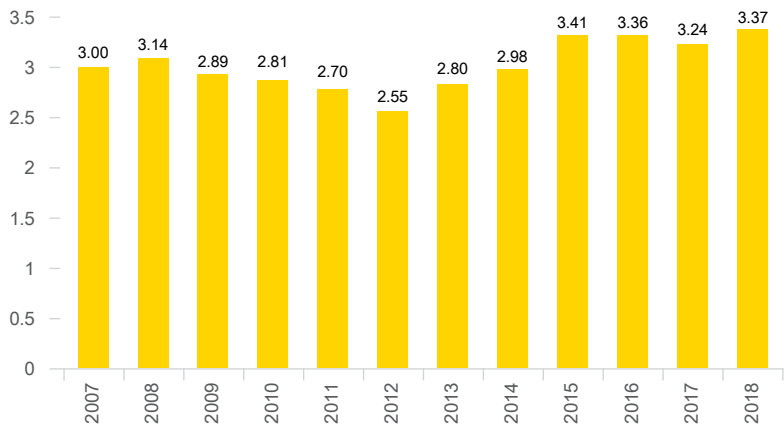
3

货币

秘鲁的官方货币是索尔 (S/), 采用自由浮动汇率机制, 政府偶尔会为了稳定而进行干预。截止2018年12月31日, 各银行美元买入价为3.368索尔, 卖出价为3.369索尔的价格销售。平行市场的汇率于此非常接近。

索尔是拉美地区波动最小的货币之一, 在国际市场外币货币的波动面前表现出稳固。秘鲁中央储备银行采取货币刺激与流动性控制的措施。对自然人或法人的外币账户数量或资金汇出不加任何限制。

汇率变化: 索尔/1美元 (每年年终)



来源: 秘鲁中央储备银行

4

经济

国内生产总值 (GDP)	▶ 2,250 万亿美元 (2018年)
人均 GDP	▶ 7,118 美元 (2018年)
人均 GDP (购买力平价 / PPP)	▶ 14,252 美元 (2018年)
国际储备	▶ 601.2 亿美元 (截止2018年12月31日)
外债	▶ 1,944 亿美元 (2018年)
公共债务总额	▶ 578.9 亿美元, 占GDP的25.7% (2018年)
固定总投资	▶ 22.7% GDP (2018年)
失业率	▶ 6.9% (2017年估算)
低于贫困线的人口	▶ 20.5% (2018年)
最低工资	▶ S/930 (约276美元)
秘鲁主要出口目的地	▶ 德国, 巴西, 加拿大, 智利, 中国, 韩国, 印度, 日本, 西班牙, 瑞士, 美国, 荷兰
主要出口货物	▶ 金, 铜, 银, 锌, 铅, 原油与副产品, 咖啡, 土豆, 芦笋, 辣椒粉, 有机香蕉, 藜麦, 洋蓐, 蓝莓, 芒果, 可可, 纺织品, 鱼粉, 及尿素
秘鲁进口物品的主要产地	▶ 德国, 阿根廷, 巴西, 智利, 中国, 哥伦比亚, 韩国, 厄瓜多尔, 西班牙, 美国, 日本, 墨西哥
主要进口物品	▶ 石油与衍生品, 电器, 塑料, 机器, 车辆, 铁与钢, 小麦, 纸

来源: 秘鲁中央储备银行, 经济财政部, 国际劳工组织, 国家统计局及信息局, 国际货币基金组织

秘鲁有3,210万人(2018年估算), 铜、银、金、铅、锌、天然气、石油及尿素等矿产资源丰富。该过各地区的气候丰富性及其自然和文化资源, 在世界上被称为“多样化”国家。

秘鲁复杂多变的地理特征也在其经济上体现出来。丰富的资源主要分布在山区矿床中, 而广阔的海洋领地一直以来都提供极佳的渔业资源。尽管世界经济风云变幻, 行政部门利用通过2006年至2008年间及2011年和2012年间国际商品高价格所获得的储蓄, 用于投资基础设施和社会援助计划, 偿还了部分公共债务, 并增加了资产。

秘鲁正处在加速发展的起点, 实施反周期的宏观经济政策。国际环境良好。2017年国内生产总值增长2.5%, 2018年增长4.0%, 2019年和2020年预计增长都将保持在4.0%。

值得指出的是, 经济合作和发展组织 (OCDE) 认为, 如果秘鲁能保持年增长率在5%以上, 至2025年秘鲁将成为高收入国。同样地, 贫困率将在2021年降至18% (2017: 21.7%)。

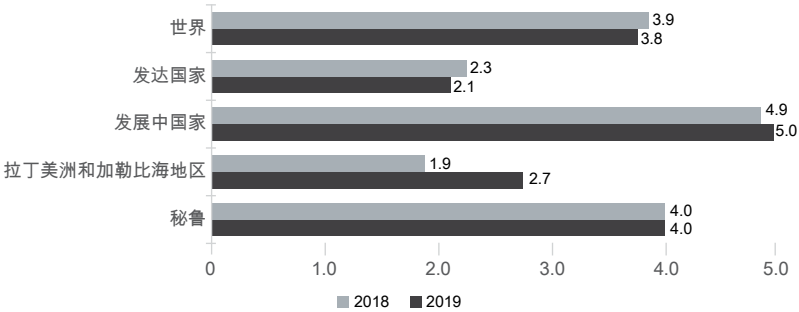
在秘鲁，同样突出的是，其通胀得到控制在央行设定的目标范围之内（1%到3%之间），成为拉丁美洲通胀率最低的国家。2018年，是秘鲁通胀率连续保持在一位数的第21个年头。

拉丁美洲主要经济体的GDP与人均GDP (购买力平价-PPP)

国家	2019		2023	
	GDP, 十亿美元 (PPP)	人均GDP, 美元 (PPP)	GDP, 十亿美元 (PPP)	人均GDP, 美元 (PPP)
智利	482	25,978	621	31,801
墨西哥	2,570	20,602	3,175	24,341
阿根廷	915	20,537	1,129	23,984
巴西	3,365	16,154	4,156	19,321
哥伦比亚	747	14,943	986	18,848
秘鲁	458	14,224	613	18,129

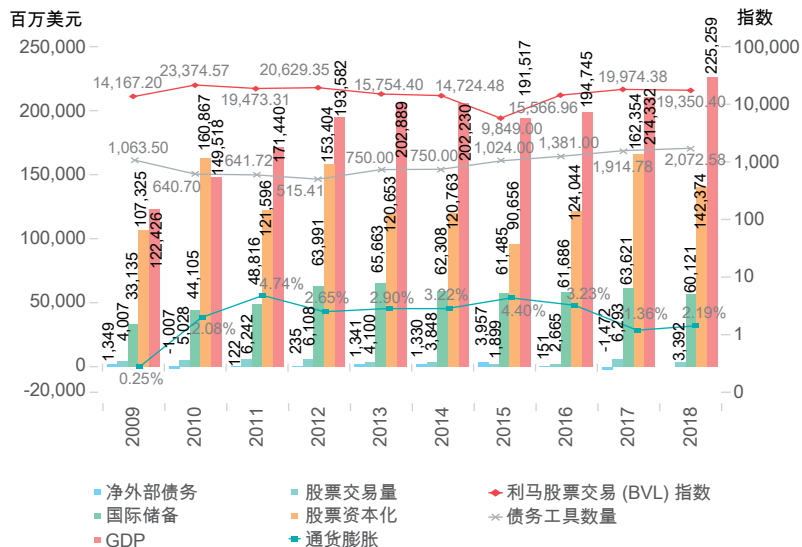
来源: 国际货币基金 (IMF), 世界经济数据库, 2019年4月

世界主要经济体国内生产总值的增长预测 (百分比变化)



来源: 秘鲁中央储备银行, 财经部

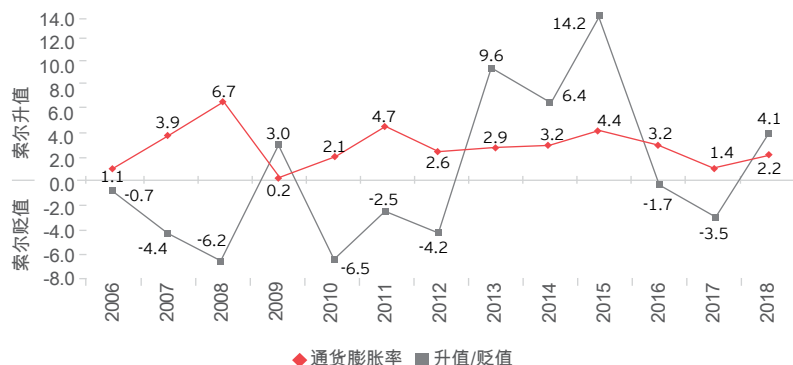
财务指标的变化



来源: 秘鲁中央储备银行 (BCRP) / 利马股票交易所 (BVL)

升值 / 贬值与通货膨胀率

截止2018年年底, 秘鲁的通货膨胀为 2.2% (在2017年为1.4%)。2018年, 索尔兑美元的年贬值率为4.1% (2017年的升值率为3.5%)。



来源: 秘鲁中央储备银行 (BCRP) / 财经部

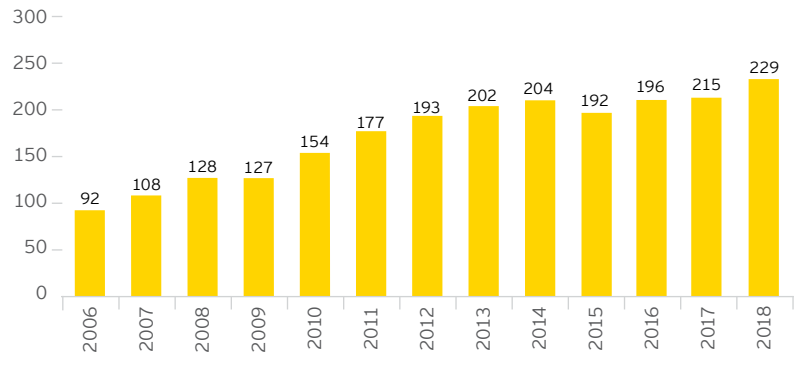
预计到2019年底, 通货膨胀率将保持在秘鲁中央储备银行的目标范围内, 大约在2.0%左右。

国内生产总值 / 贸易差额

2018年国内生产总值达2.29千亿美元。2018年底，总出口额达489.42亿美元，而出口共计达418.93亿美元。主要出口商品来自矿业、石油业、农牧业和渔业。

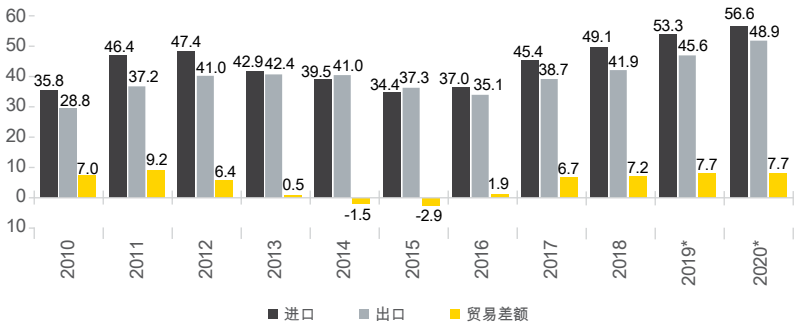
据估计，2019年秘鲁出口将达500亿美元，进口将达436亿美元。

秘鲁国内生产总值 (十亿美元)



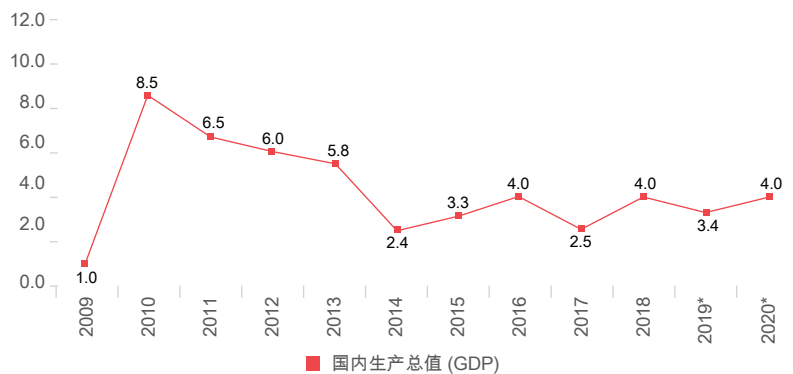
来源: 能源与矿业部

秘鲁国内生产总值 (十亿美元)



*2019年7月通胀报告
来源：秘鲁中央储备银行

国内生产总值 (年变化百分比)



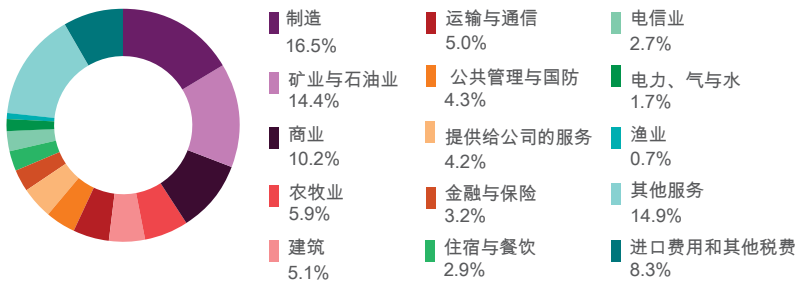
*2019年7月通胀报告
来源：秘鲁中央储备银行

国内各行业生产总值 (年变化%)

	2015	2016	2017	2018	2019		2020	
					RI*	MMM** 19-22	RI*	MMM** 19-22
农业与牲畜业	2.8	2.7	2.8	7.5	4.5	4.3	4.0	4.0
渔业	15.9	-10.1	4.7	39.7	-14.6	-6.2	9.0	2.5
矿业	15.5	21.1	4.2	-1.5	2.1	3.0	4.0	1.4
石油业	-11.5	-5.1	-2.4	0.0	2.6	3.4	0.3	4.2
制造	-1.7	-1.4	-0.2	6.2	3.2	2.3	3.8	4.3
电力、气与水	6.2	7.3	1.1	4.4	4.3	4.6	4.0	4.8
建设	-5.9	-3.1	-5.2	5.4	5.4	7.1	6.9	8.0
商业	3.9	1.8	1.0	2.7	3.2	3.8	3.5	4.5
其他服务	4.2	4.0	3.3	4.0	4.1	4.8	4.0	5.3
GDP	3.3	4.0	2.5	4.0	4.0	4.2	3.4	4.5

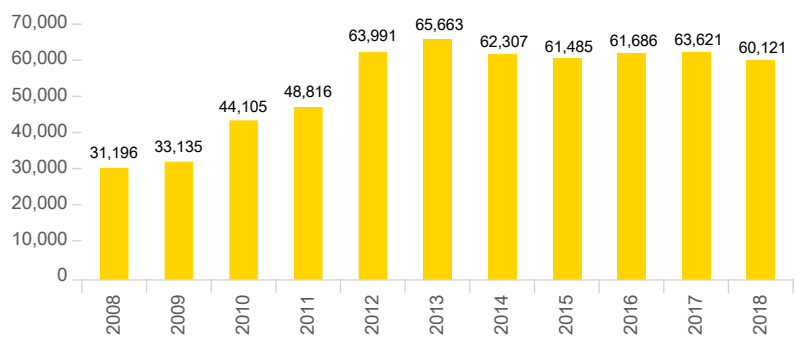
* 据2019年7月通胀报告
** 据2019-2022宏观经济框架
来源：秘鲁中央储备银行、财经部。

国内生产总值 (年变化百分比)



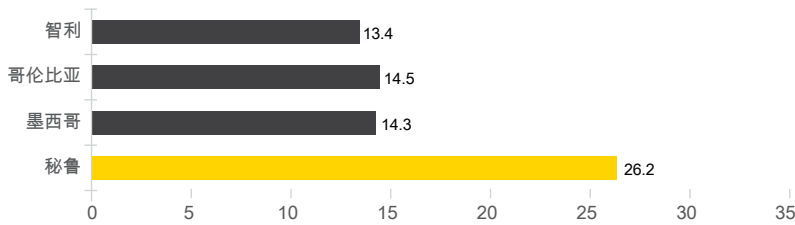
来源: 国家统计及信息局 (INEI)

外汇储备净值 (百万美元)



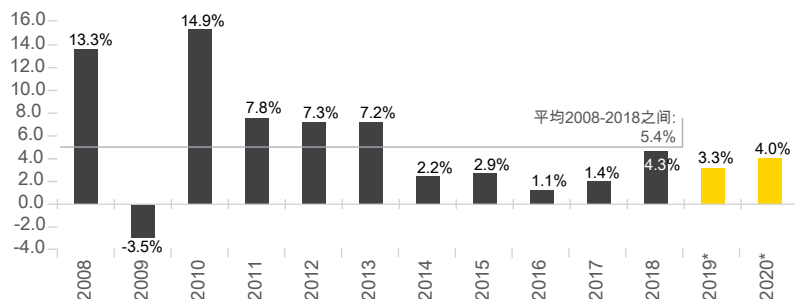
截止2018年12月31日
来源: 秘鲁中央储备银行

2018年外汇储备净值 (占国内生产百分比)



来源: 墨西哥银行、哥伦比亚共和国银行、智利央行、秘鲁中央储备银行

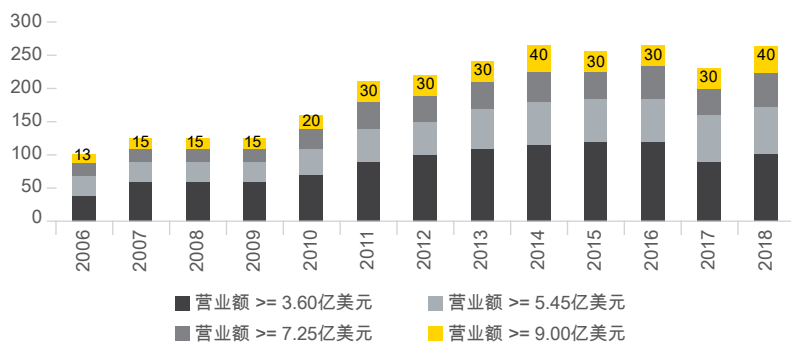
外汇储备净值 (占GDP百分比)



*2019年7月通胀报告

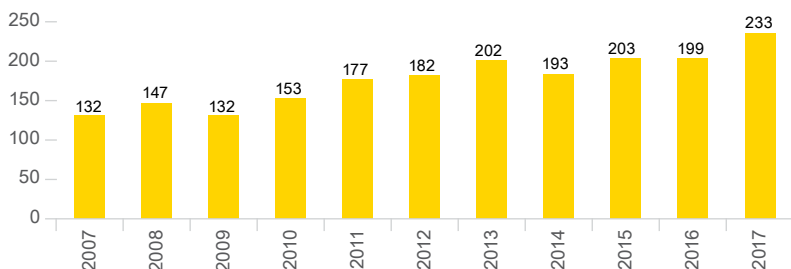
来源: 秘鲁中央储备银行 (BCRP)

年营业额超过3.60亿美元 (10亿索尔) 的企业数量



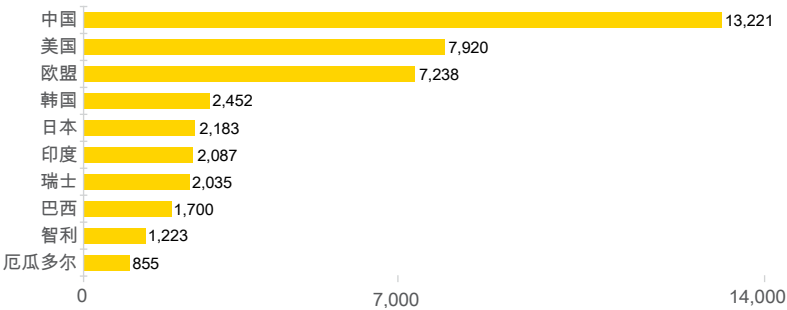
来源: 2018年秘鲁万家企业排行榜

出口额超过2,000万美元的秘鲁企业数量



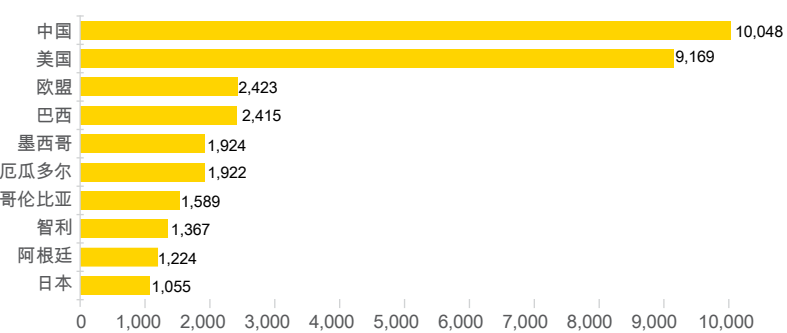
来源: 秘鲁税务总局

2018年前十名贸易伙伴出口额（百万美元）



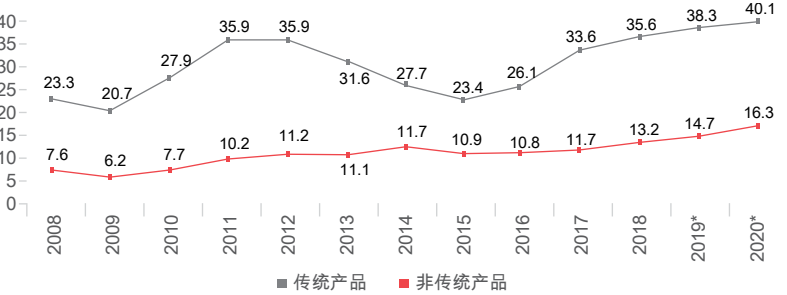
来源: 秘鲁税务总局

2018年前十名贸易伙伴进口额（百万美元）



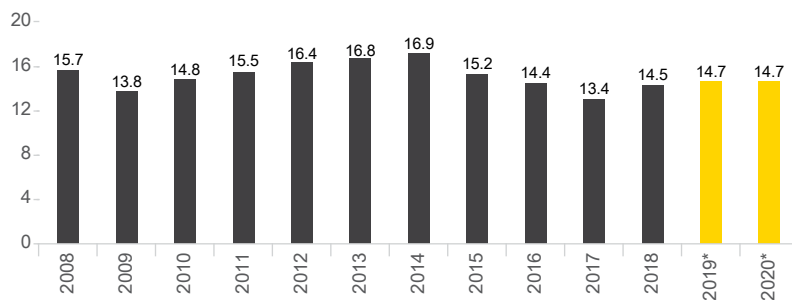
来源: 秘鲁税务总局

传统产品及非传统产品出口额（十亿美元）



*2019年7月通胀报告
来源: 秘鲁外贸协会 – COMEXPERÚ、秘鲁中央储备银行

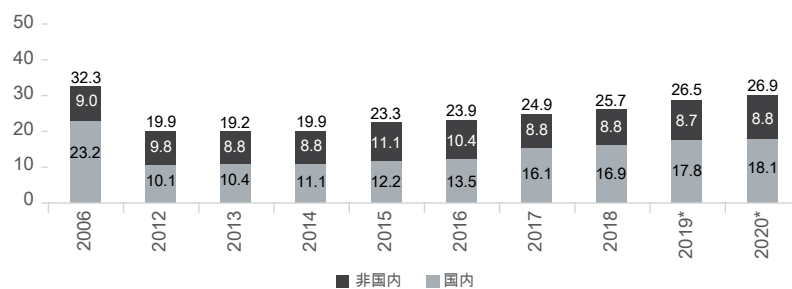
税务压力 (占国内生产总值%)



*2019年7月通胀报告

来源: 秘鲁中央储备银行、秘鲁税务总局

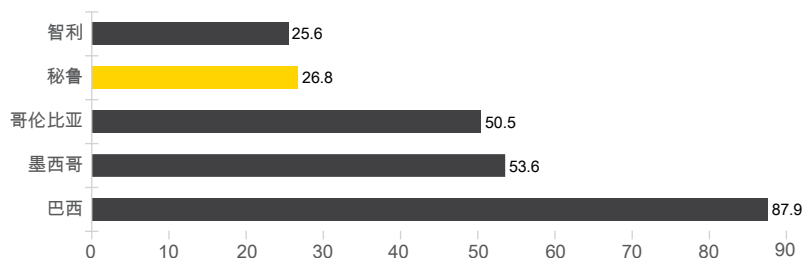
公共债务 (占国内生产总值%)



*2019年7月通胀报告

来源: 秘鲁中央储备银行

2018年拉美公共债务 (占国内生产总值%)



来源: 秘鲁中央储备银行

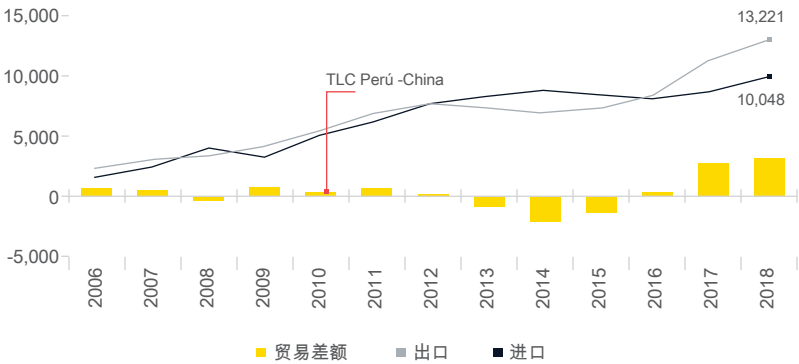
5

秘中
双边
关系

秘中贸易增长迅速，最近十年以来翻了三番，中国已经成为秘鲁第一大贸易伙伴。2017年，双边贸易额超过两百亿美元。2018年，增长至230亿美元，相比2017年增长了14%。

2018年，超过400家秘鲁企业向中国出口产品，从中国进口的企业超过了18000家。

秘中贸易平衡 (百万美元)



来源: 秘鲁税务总局

中国是秘鲁出口主要目的地国 (占13.7%), 主要是两种产品: 铜及鱼粉 (81.7%)。2018年, 秘鲁向中国出口额达130亿美元 (创纪录), 与2017年相比增长14%, 其中非传统产品需求增大 (+17%), 主要是化工产品如天然色素 (+35%) 和农牧业产品 (+24%)。值得强调的是, 2018年中国经济增长率超过6%。

秘鲁向中国出口产品 (百万美元)

2018 比重	行业	2014	2015	2016	2017	2018	变化 % 18/14	变化 % 18/17
96.4%	传统产品	6,570	7,067	8,225	11,224	12,750	94%	14%
3.6%	非传统产品	473	344	268	403	470	-1%	17%
100%	总计	7,043	7,411	8,493	11,627	13,221	88%	14%
85.7%	矿业	5,848	6,081	7,396	9,930	11,335	94%	14%
72.2%	铜	4,370	4,506	6,240	8,276	9,543	118%	15%
4.8%	锌	396	536	231	556	639	61%	15%
4.8%	铅	422	676	561	634	639	52%	1%
3.5%	铁	615	329	333	424	468	-24%	11%
11.3%	渔业	947	1,046	811	1,364	1,493	58%	9%
9.5%	鱼粉	688	886	714	1,177	1,257	83%	7%

...

...

2018 比重	行业	2014	2015	2016	2017	2018	变化 % 18/14	变化 % 18/17
1.0%	大鱿鱼	188	113	56	96	137	-27%	44%
0.4%	鱼油	29	23	19	50	52	79%	3%
0.2%	新鲜海藻	32	17	16	31	28	-13%	-8%
1.1%	农牧业	115	123	86	123	152	31%	24%
0.3%	葡萄	86	86	55	31	41	-52%	31%
0.2%	新鲜红莓	-	-	0	33	33	-	-1%
0.2%	新鲜鳄梨	0	0	5	14	30	-	118%
0.1%	塔拉粉	14	11	11	13	16	13%	19%
0.7%	石油天然气	0	59	88	54	94	162760%	72%
0.4%	其他燃油 (6号渣油 除外)	-	-	-	-	53	-	-
0.2%	液化天然气	-	-	46	24	27	-	13%
0.1%	无铅汽油	-	-	-	-	14	-	-
0.0%	其他无铅 汽油	-	58	42	31	-	-	-100%
0.4%	纺织	30	22	19	57	58	94%	2%
0.4%	羊驼细毛, 梳理	26	18	16	53	53	101%	0%
0.0%	羊驼毛线, 梳理	3	2	1	1	1	-79%	-30%
0.4%	木材纸张	66	56	60	59	53	-20%	-11%
0.3%	地板材	40	44	35	39	43	8%	10%
0.0%	锯木	24	7	10	5	5	-79%	-5%
0.0%	成形木材	2	5	14	6	1	-55%	-83%
0.2%	化学品	24	10	17	22	30	28%	35%
0.1%	原硼酸	11	4	9	11	10	-9%	-14%
0.1%	燃料酒精	-	-	-	-	8	-	-
0.0%	着色漆	1	1	2	3	5	314%	42%
0.0%	胭脂虫 染料	2	2	3	4	4	142%	-4%
0.0%	冶金产品	6	3	3	4	2	-62%	-40%
0.0%	五金	1	1	1	2	2	30%	16%
0.0%	皮料	4	8	12	10	1	-72%	-88%
0.0%	其他(含珠 宝、非金 属矿产、 手工艺品)	1	1	1	2	1	107%	-46%

来源: 外贸旅游部 (MINCETUR)

2018年, 渔业产品出口达15亿美元, 增长9%, 主要是大鱿鱼 (+44%) 和鱼粉 (+7%)。农牧业产品出口额达1.5亿美元, 增长24%, 其中主要是鳄梨(+118%) 及葡萄 (+31%)。值得指出的是, 鳄梨出口中国几年前刚刚开始。然而今天中国已经成为世界十大鳄梨进口国之一, 主要供应国是智利、墨西哥和秘鲁。

中国是秘鲁的主要物资供应国。2018年从中国的进口增长了13.3%, 其中中间产品 (+18.2%) 和用于加工的塑料产品 (+82.3%)。纺织品的进口增长了8.5%。另外, 消费产品的进口增长了12.1%, 主要是电视机 (36.2%)。成衣的进口增长了13.8%, 中国鞋类产品的增长达12.6%。

秘鲁向中国进口的资本物资在2018年增长了11.2%, 其中主要是耕地及碎石机器。电话机是中国向秘鲁出口的主要产品, 2018年增长了4.9%。

秘鲁向中国进口产品 (百万美元)

2018年 比重	产品	2014	2015	2016	2017	2018	变化 % 18/17
42.9%	资本物资	4,087	3,962	3,770	3,880	4,313	11.2%
10.7%	移动电话及零件	1,120	977	1,091	1,022	1,071	4.9%
5.0%	处理数据用自动机器	548	508	467	457	504	10.4%
2.2%	数据电信器材	167	149	204	236	226	-4.4%
1.7%	橡胶轮胎	119	143	148	157	166	5.8%
1.4%	碎石机械	37	33	16	84	137	62.7%
28.8%	消费物资	2,570	2,493	2,326	2,581	2,894	12.1%
4.9%	服装	492	444	386	435	496	13.8%
2.4%	鞋类	233	236	196	211	237	12.6%
2.4%	电视机	155	147	154	174	237	36.2%
1.4%	摩托车	119	124	137	137	142	3.8%
1.4%	组装车辆	128	127	109	151	137	-9.2%
1.4%	塑料制品	106	100	101	115	139	21.5%
28.3%	中间产品	2,260	2,207	2,131	2,403	2 840	18.2%
6.1%	钢铁	514	403	370	444	616	38.7%
5.7%	纺织品 (纤维、线、 织布)	507	491	495	530	575	8.5%
2.3%	塑料原料	156	133	108	125	228	82.3%
100%	合计	8,918	8,663	8,228	8,865	10,048	13.3%
4.8%	车辆	478	434	383	438	484	10.4%
10.7%	纺织品	1,000	935	881	965	1,070	10.9%
	进口品关税号	4,604	4,590	4,629	4,766	4,743	-0.5%

来源: 外贸旅游部 (MINCETUR)

中国表示有意开发的领域

产品	地区
农产品	
咖啡	亚马逊、卡哈马尔科、库斯科、圣马丁
柠檬	亚马逊、蓝巴耶克、洛雷托、皮乌拉、圣马丁、顿贝斯、乌卡亚利
橘子	伊卡、胡宁、利马
新鲜芒果	安喀什、伊卡、胡宁、蓝巴耶克、利马、皮乌拉
食用胡桃	阿雷基帕、马德雷德迪奥斯
番茄酱	伊卡
新鲜葡萄、葡萄干	伊卡、自由区、利马
渔业及养殖业	
新鲜或干海藻	安喀什
鳗鱼排、蛤蜊、鱿鱼及其他冰冻水产	皮乌拉
其他冰冻或盐水鱿鱼及	伊卡、利马、莫给瓜、皮乌拉、塔格纳、顿贝斯
大鱿鱼	安喀什、阿雷基帕、莫给瓜、蓝巴耶克、利马、皮乌拉、顿贝斯
纺织及成衣	
丙烯酸纤维	阿雷基帕、利马
毛线	阿雷基帕、利马
羊毛线及织布	阿雷基帕、利马
羊驼毛线和织布	阿雷基帕、利马
非木材及染料	
胭脂虫, 胭脂红, 胭脂漆/塔拉漆, 胭脂树红, 塔拉胶, 塔拉粉	阿普里马克、阿雷基帕、阿亚库却、卡哈马尔科、库斯科、自由区、利马、卡亚俄
首饰和手工艺品	
装饰用陶器	阿亚库却、库斯科、皮乌拉
金银首饰	伊卡、利马、皮乌拉、普诺
其他	
天然肥料	阿亚库却、阿普里马克、库斯科、瓦努克、马德雷德迪奥斯、皮乌拉、乌卡亚利
地板材	利马、洛雷托

来源: 秘中商会 (CAPECHI)

6

国家风险与 投资等级

最著名的风险评级机构对秘鲁的预测前景很好, 这不仅再次证明了我 国投资等级, 还提高了秘鲁的主权信用评级。支持此评级的因素有稳固的经济前景, 2017年的国内生产总值 (GDP) 增长率为2.5%, 2018年为4.0%。投资快速增长、财政与外部脆弱性下降, 都支持这些经济预测, 所有这些都是 在几个增长来源、低通货膨胀率及强大的宏观经济基础的背景下发生的, 也使得 秘鲁获得了国际的关注。

秘鲁投资级别评估

国家	标准普尔	惠誉	穆迪
智利	A+	A	A1
秘鲁	BBB+	BBB+	A3
墨西哥	BBB+	BBB	A3
哥伦比亚	BBB-	BBB	Baa2
乌拉圭	BBB	BBB-	Baa2
巴拉圭	BB	BB+	Ba1
巴西	BB-	BB-	Ba2
玻利维亚	BB-	BB-	Ba3
阿根廷	B	B	B2
厄瓜多尔	B-	B-	B3
委内瑞拉	SD	RD	C

来源: 标准普尔/惠誉/ 穆迪

标准普尔 / 惠誉	穆迪	特征
AAA	Aaa	无风险
AA+, AA, AA-	Aa1, Aa2, Aa3	高级
A+, A, A-	A1, A2, A3	还款能力高
BBB+, BBB, BBB-	Baa1, Baa2, Baa3	中等还款能力
BB+, BB, BB-	Ba1, Ba2, Ba3	有一定的还款能力
B, B, B-	B1, B2, B3	还款能力非常不确定
CCC+, CCC, CCC-, CC	Caa1, Caa2, Caa3	非常容易违约
SD/RD	C	违约

截止2019年6月

来源: 标准普尔、惠誉、穆迪

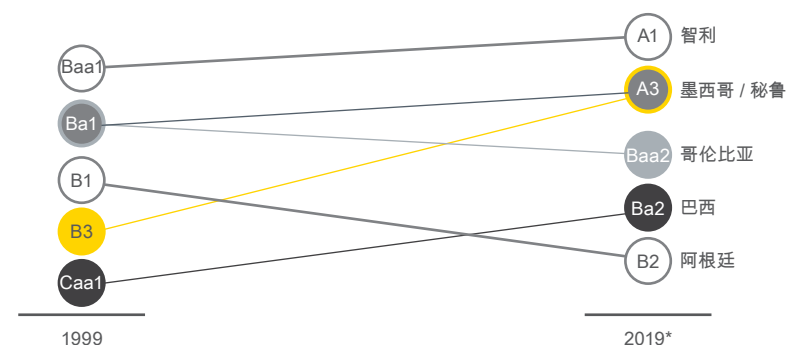
使用外币表示的长期债务评级的变化

机构	2011	2012	2013	2014	2015	2016	2017	2018	2019
惠誉	BBB	BBB	BBB+	BBB+	BBB+	BBB+	BBB+	BBB+	BBB+
标准普尔	BBB	BBB	BBB+	BBB+	BBB+	BBB+	BBB+	BBB+	BBB+
穆迪	Baa3	Baa2	Baa2	A3	A3	A3	A3	A3	A3

截止2019年6月

来源: 标准普尔、惠誉、穆迪

穆迪公司拉美地区风险分类



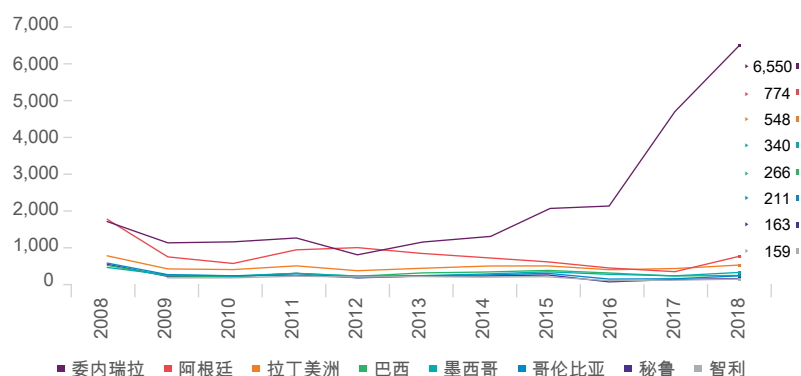
*截止2019年6月

来源: 穆迪

国家风险

截止2018年12月31日，秘鲁国家风险为163基准点，在拉丁美洲排名第二最低。此分数相当于地区平均值三分之一不到 (548基准点)。

国家风险指标 (使用基准点表示)



来源: 秘鲁中央储备银行 (BCRP)

另外，2018年初，彭博市场信息私信中心将秘鲁列为世界上第九大新兴经济体，其根据在于秘鲁诸多的有利因素，如股价较低、未来增长可能较大。

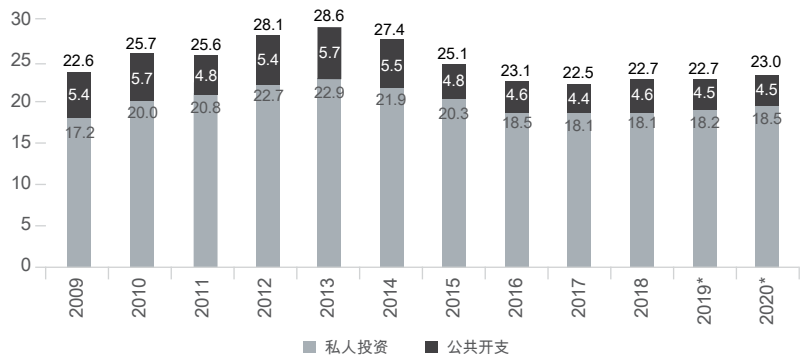
2018年，秘鲁通胀率为2.2%，是拉美最低之一，2019年预计目标范围为1.0%到3.0%之间。同时，最近十年来，秘鲁年均通胀率是2.5%，为拉美最低，低于智利 (2.9%)、哥伦比亚 (4.6%)、巴西 (6.0%)。

7

投资

在 2011-2018 年期间国家私人投资促进署授予了 83 项公私联营 (PPP) 形式的项目特许权。这些项目投资总额将达 270 亿美元的投资, 这将提高国家主要经济部门的活力。

固定总投资 (占国内生产总值%)



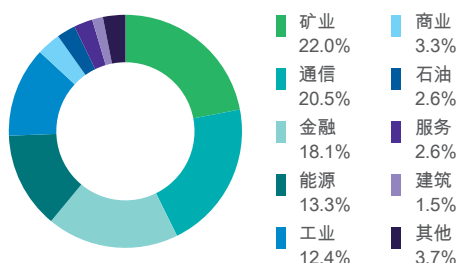
*2019 年 7 月通胀报告
来源: 秘鲁中央储备银行

中长期基础设施缺口 (百万美元)

行业	2016-2020 中期缺口	2021-2025 缺口	2016-2025 长期缺口
水和卫生设施	6,970	5,282	12,252
饮用水	1,624	1,004	2,629
卫生设施	5,345	4,278	9,623
电信	12,603	14,432	27,036
移动电话	2,522	4,362	6,884
宽带	10,081	10,070	20,151
运输	21,253	36,246	57,499
铁路	7,613	9,370	16,983
公路	11,184	20,667	31,850
机场	1,419	959	2,378
港口	1,037	5,250	6,287
能源	11,388	19,387	30,775
卫生	9,472	9,472	18,944
教育	2,592	1,976	4,568
幼儿园	1,037	585	1,621
小学	137	137	274
中学	1,418	1,254	2,672
水务	4,537	3,940	8,477
总计	68,815	90,734	159,549

来源: 2016-2025 国家基础设施计划-全国基础设施促进协会 (AFIN)

各行业外国直接投资 (百万美元)



行业	2018	行业	2017
矿业	5,711	商业	851
通信	5,324	石油	680
金融	4,695	服务	677
能源	3,446	建筑	396
工业	3,216	其他	935
合计	25,931		

来源: 国家私人投资促进署 (ProInversión)

2019-2020年投资项目

行业	项目	行业预计投资 (百万美元)
交通	▸ Huancayo - Huancavelica 铁路	4,203
	▸ Marcona港	
	▸ Chimbote港	
	▸ 利马环城公路	
	▸ 新的公路招标	
合计		
能源	▸ 南部天然气运输综合系统*	430
	▸ 其他项目	
	▸ Tingo Maria - Aguaytia 电网连接 220kV	
	▸ La Niña - Piura电网连接 220kV	
	▸ Pariñas - Nuevas Tumbes电网连接	
合计		
给排水	▸ 水源工程	832
	▸ Huancayo, Tambo, Chilca 污水处理厂	
	▸ Maldonado 污水处理厂	
	▸ 其他项目	
合计		
卫生	▸ Chimbote 劳保医院	1,122
	▸ Piura 劳保医院	
	▸ 其他项目	
合计		
教育	▸ 高危学校 (CER)	329
	▸ 精英学校 (COAR)	
合计		
浇灌	▸ Ica 水浇灌工程	399

*金额待定

来源: 国家私人投资促进署 (ProInversión)

2018年至2020年间, 计划招标额达11,150亿美元, 交通部门占投资促进署投资的40%, 其次是矿业, 占23%; 卫生, 占10%; 水务, 占9%; 等等。

8

人口与人类发展

2018年，秘鲁人口约为3210万（2017年为3180万），其中约1030万（2018年）居住在利马（包含卡亚俄省）。全国劳动力，也即总经济活动人口，约为1720万人（2017）。

主要宗教为罗马天主教，主要官方语言为西班牙语与盖丘亚语。说艾马拉语的人主要分布在南部山区，此外还有其他一些土著语言，尤其在亚马逊雨林地区。截止2017年，15岁以上人口中识字率为94.1%。

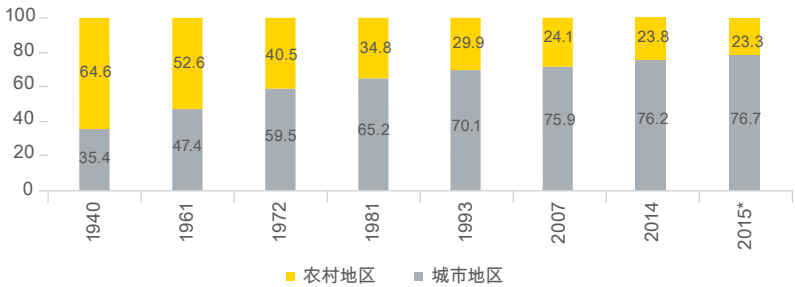
人口概要

人口	• 3,210万(2018年估算人口) • 76.7居在城市地区 (2015)
年龄段	• 0 – 14岁: 26.7% (2018) • 15 – 64岁: 66.2% (2018) • 65岁或以上: 7.1% (2018)
增长率	1.1% (2018)
出生率	17.7人 / 1,000 人 (2018年估计值)
死亡率	5.7人 / 1,000 人 (2018年估计值)
性别比例	出生时: 1.03 男 / 女 (2018)
出生时的预期寿命	75.2岁 (2018年估计值)

来源: 国家统计及信息局 (INEI)

在过去的四年中，每年平均人口增长率为1.08%。

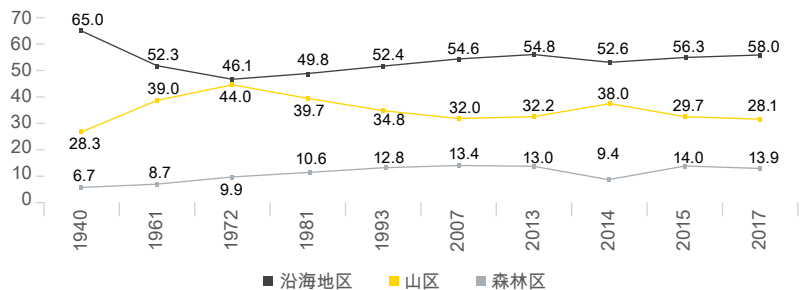
按照居住地区进行的人口调查



*估算; 从截止2007年的全国人口调查得到的信息
来源: 国家统计及信息局 (INEI)

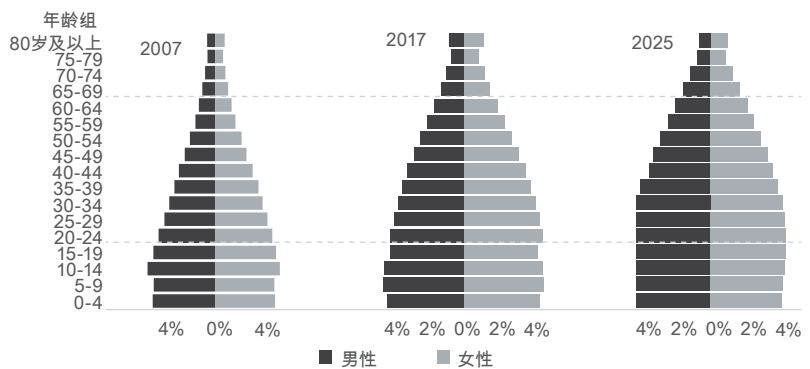
同时，2017年女性人口比男性人口高1.6个百分点，沿海地区人口占58.0%，山区人口占28.1%，森林区人口占13.9%。

根据自然区域人口调查变化 (%)



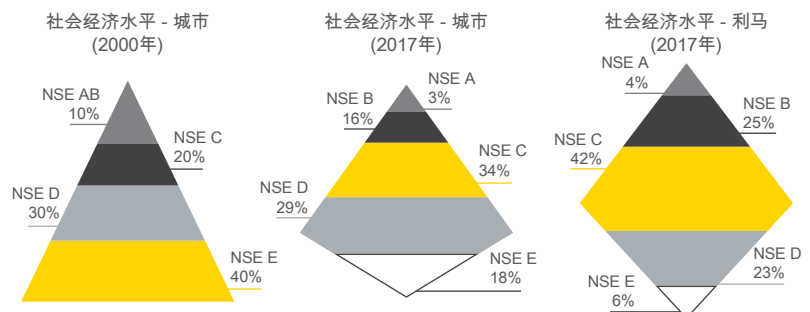
来源: 国家统计及信息局 (INEI)

人口调查中注册的人口金字塔



来源: 国家统计及信息局 (INEI)

人口调查中注册的人口金字塔



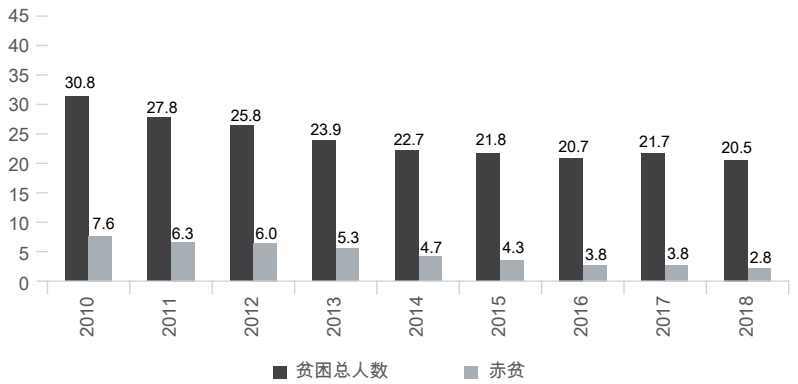
来源: 国家统计及信息局 (INEI) / 秘鲁市场研究公司协会 (APEIM) / Rolando Arellano Cueva

9

贫困与
就业

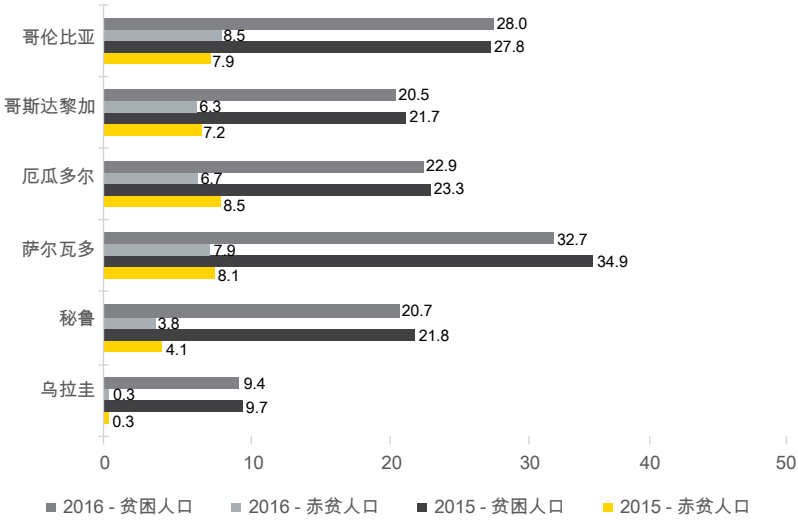
经济发展的推动以及社会扶持项目的覆盖, 使得贫困问题得到缓解并降低。如果至2021年国家保持5.0%的增长率, 贫困率可望降低至18%。

总贫困发生率 (%)



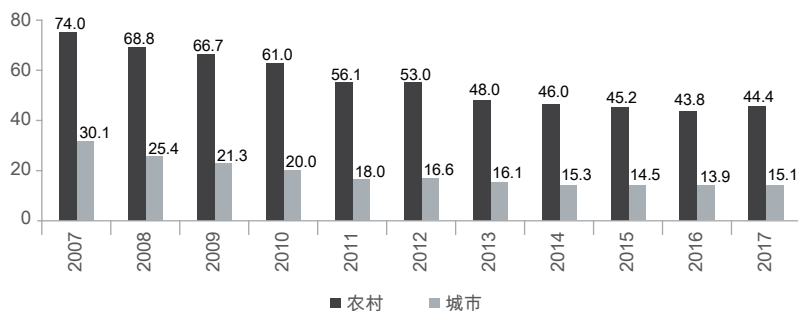
来源: 国家统计局及信息局 (INEI)

拉丁美洲的贫困率



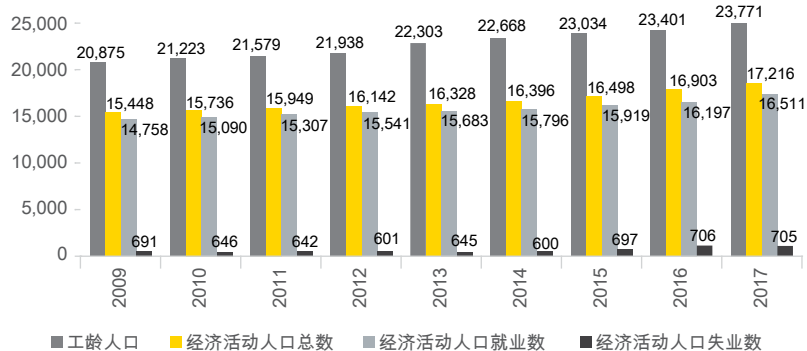
来源: 拉丁美洲与加勒比海经济委员会 (CEPAL)

各居住地区的贫困率



来源: 国家统计及信息局 (INEI)

经济活动人口变化 (千人)



来源: 国家统计及信息局 (INEI)



2

商业环境



1

促进投资的条件

秘鲁外国投资的法律和趋势

秘鲁致力于吸引国内和外国投资所有经济行业。为此, 秘鲁政府采取了必要措施, 制定一致的投资政策, 消除外国投资商可能面临的任何障碍。因此, 秘鲁被视为是一个全球投资系统最开放的国家。

秘鲁采用外国投资不需要事先得到授权的投资法律框架。在这方面, 外国投资在大部分经济活动上不会面临限制, 除了一些特定的活动, 如空运、海运、私人保安、武器制造等。

此外, 秘鲁还具有保护投资商经济稳定性和减少政府参与经济活动的法律。秘鲁政府向国内和外国投资商提供稳定的所得税及红利分配的相关法律。希望在矿业和石油业投资1000万美元以上、或在其他经济活动中投资500万美元以上的、时间不低于两年的外国投资商可以申请签署司法稳定性协议。

秘鲁的法律法规和实践对本国企业和外国企业采取不歧视原则。对利润汇回、资本的国际转移或外币兑换没有限制。利息和权利金的汇出, 没有任何限制。只要遵守秘鲁税法, 外国货币可用于在采购物资或履行财务义务。

对外国投资商有利的法律框架

秘鲁的法律框架¹ 向外国投资商提供如下条件, 保护外国投资商:

- ▶ 平等的歧视的待遇
- ▶ 进入大部分经济部门不受限制
- ▶ 自由资本转移

此外, 还向秘鲁与外国投资商提供:

- ▶ 自由竞争权利
- ▶ 私人财产担保 (无征用或国有化)
- ▶ 采购秘鲁企业股份的自由
- ▶ 得到内部和外部贷款的自由
- ▶ 汇出投资所得的权利金和利润的自由
- ▶ 大部分操作的简便性, 采用地方货币 (索尔) 或如美元均可, 无外汇控制
- ▶ 国际投资协议和经济合作发展组织 (OECD) 投资委员会的网络

¹宪法规定;《外国投资法》, 第662号国会立法令;《私人投资增长框架法律》, 第757号国会立法令及其修正案和实施条例。摘自 ProInversion。

外国直接投资必须在秘鲁国家私人投资促进署 (ProInversion) 注册。外国投资商可以将其注册在案的投资所得的净利润汇到国外 (无任何限制), 也可以转让其股份、所有权权益或参与权, 减资并解散公司。

良好投资环境获得承认

根据全球竞争排行指数4.0, 秘鲁在宏观经济稳定、人力资源、金融市场表现等, 在拉丁美洲名列前茅。

	2018	
	排行	得分
秘鲁合计	63/140	61.3
子指标		
有利条件	64	64.1
机构	90	50.2
基础设施	85	62.4
信息及通讯技术	94	43.9
宏观经济稳定度	1	100.0
人口资本	43	75.5
卫生	32	93.3
能力	83	58.6
市场	48	60.1
产品市场	50	59.5
劳力市场	72	58.8
金融体系	63	60.5
市场规模	49	61.6
生态创新体系	93	43.2
商业活力	92	54.5
创新能力	89	31.9

来源: 2018年世界经济论坛

在秘鲁做生意的便利性

根据《经商2019》，从开办公司和做生意的便利性排名，秘鲁在190个国家中排名第68位，在拉丁美洲排名第6位。根据2018福布斯 (Forbes) 最佳经商环境排行，秘鲁排名第64，在拉丁美洲排第5名。

《经商》		《福布斯》	
在拉丁美洲的排名		最适合做生意的国家	
排名	国家	排名	国家
54	墨西哥	33	智利
56	智利	48	哥斯达黎加
64	波多黎各 (美国)	54	墨西哥
65	哥伦比亚	58	乌拉圭
65	哥斯达黎加	64	秘鲁
68	秘鲁	67	哥伦比亚
79	巴拿马	73	巴西
85	萨尔瓦多	75	巴拿马
97	乌拉圭	76	阿根廷
102	危地马拉	91	多米尼加共和国
92	多米尼加共和国	97	危地马拉

来源: 世界银行- 2019年做生意

来源: 2018年福布斯

下面为经商环境的主要指标:

指标	秘鲁	拉丁美洲与加勒比海
开办公司		
▸ 手续数量	8.0	8.2
▸ 时间 (天)	24.5	28.5
▸ 成本 (%人均收入)	9.9	37.8
▸ 实付最低资本金 (%人均收入)	0.0	1.5
营造许可证		
▸ 手续数量	15.0	15.4
▸ 时间 (天)	187.0	199.0
▸ 成本 (%人均收入)	1.2	3.2
财产注册		
▸ 手续数量	5.0	7.2
▸ 时间 (天)	7.5	63.3
▸ 成本 (% 财产价值)	3.3	5.8
电力取得		
▸ 手续数量	5.0	5.5
▸ 时间 (天)	67.0	65.5
▸ 成本 (%人均收入)	348.4	946.3
贷款		
▸ 合法权利强度指数 (0-12)	7.0	5.4
▸ 贷款信息范围指数 (0-8)	8.0	4.9
▸ 公共登记办公室的覆盖率 (% 成人)	38.2	14.6
▸ 私人机构的覆盖率 (%成人)	100.0	44.5
小股东的法律保护		
▸ 股东权益保护范围指数 (0-10)	8.0	5.4
▸ 财产及控制度指数 (0-10)	3.0	3.2
▸ 集团透明度指数 (0-10)	6.0	3.9
纳税		
▸ 每年纳税数量	9.0	27.1
▸ 时间 (小时/年)	260.0	330.0
▸ 总税率 (盈利 %)	36.8	46.7

...

...

指标	秘鲁	拉丁美洲与加勒比海
跨国贸易		
▸ 出口时间: 出境手续 (小时)	48.0	61.9
▸ 出口成本: 出境手续 (美元)	630.0	529.8
▸ 进口时间: 入境手续 (小时)	72.0	62.6
▸ 进口成本: 入境手续 (美元)	700.0	647.2
合同执行		
▸ 时间 (天)	426.0	768.5
▸ 成本 (索赔金额%)	35.7	31.4
▸ 司法程序数量指数 (0-18)	8.5	8.5
破产决议		
▸ 时间 (年)	3.1	2.9
▸ 成本 (资产%)	7.0	16.8
▸ 回收率 (美分/美元)	29.8	30.9

来源: 世界银行 (World Bank) - 2019年做生意

世界竞争力排行

国家	2015	2016	2017	2018
智利	35	36	35	35
墨西哥	39	45	48	51
哥伦比亚	51	51	54	58
秘鲁	54	54	55	54
阿根廷	59	55	58	56
巴西	56	57	61	60
委内瑞拉	61	61	63	63

秘鲁因素排名	2015	2016	2017	2018
经济表现	50	50	50	55
政府效率	37	41	43	47
生意效率	50	50	55	51
基础设施	60	59	61	61

来源: 管理开发委员会 (IDM)、秘鲁天主教大学商学院

拉丁美洲的经济环境指数

经济环境指数是根据拉丁美洲经济调查得出的结果, 由德国IFO研究所与巴西的盖图里奥·瓦格斯基金会联合进行。此调查报告每3个月一期, 用于监控和预期国家和经济集团的经济趋势。

在2019年1月, 秘鲁获5.5分, 拉丁美洲排名第5。

拉丁美洲的经济气候指数 (ICE)

排名	国家	ICE
1	巴拉圭	23.6
2	智利	13.6
3	玻利维亚	12.4
4	哥伦比亚	8.8
5	秘鲁	5.5
6	巴西	3.6
7	阿根廷	-30.8
8	厄瓜多尔	-41.9
9	墨西哥	-41.9
10	乌拉圭	-18.9

来源: 拉丁美洲经济调查- IFO 研究所, 盖图里奥·瓦格斯基金会, 2019年1月。

2

贸易 协议

秘鲁发展战略基础是经济开放与其出口供应的竞争力, 此战略已经取得了成功, 国际贸易已经成为秘鲁发展经济和减少贫困的工具。

在2018年, 89%的秘鲁出口产品是通过现行的自贸协议进行。

现行贸易协议清单:

- ▶ 多边协议
 - 世贸组织 (OMC)
- ▶ 地区间协议
 - 安第斯共同体 (CAN): 玻利维亚、哥伦比亚、厄瓜多尔、秘鲁
 - 太平洋联盟框架协议下的附加条约 (哥伦比亚、智利、墨西哥、秘鲁)
- ▶ 双边协议
 - 欧洲自贸协会 (EFTA): 瑞士、冰岛, 列支敦士登、挪威
 - 加拿大
 - 智利
 - 中国
 - 韩国
 - 哥斯达黎加
 - 古巴
 - 洪都拉斯
 - 美国
 - 日本
 - 南美共同市场: 阿根廷、巴西、巴拉圭、乌拉圭、委内瑞拉
 - 墨西哥
 - 巴拿马
 - 新加坡
 - 泰国
 - 欧盟
 - 委内瑞拉

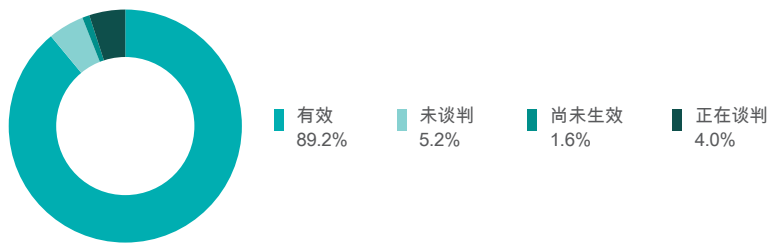
- ▶ 待生效:
 - 澳大利亚
 - 危地马拉
 - 跨太平洋伙伴关系全面进步协定 (CPTPP): 文莱, 智利, 新西兰, 新加坡, 澳大利亚, 马来西亚, 越南, 加拿大, 墨西哥, 日本和秘鲁。
 - 巴西
- ▶ 正在谈判中:
 - 萨尔瓦多
 - 印度
 - 土耳其
 - 多哈发展回合
 - 国际服务贸易协定 (TISA)

值得说明的一点是, 秘鲁是亚太经合组织 (APEC) 中的一个活跃成员。此外, 秘鲁还是拉美一体化协会 (ALADI) 的成员国, 及南方共同市场成员国 (MERCOSUR)。最近, 我国正在申请加入经济合作和发展组织 (OECD) 的各个委员会, 这是秘鲁战略取得成功的关键工具, 且此程序也将促使秘鲁成功加入所述组织。

下面的地图示出了上述各项协议的现状、按照各项协议所进行的出口, 及主要协议的简介:



按照有贸易协议的市场划分的秘鲁出口



来源: 外贸与旅游部 (MINCETUR)

现行贸易协议

1. 秘鲁-中国自由贸易协定

从经济角度看，在过去二十年中，中国是全球经济增长最快的经济体（年增长率保持在10%左右）。2010年3月，此协议的签署为秘鲁打开了一个13.99亿人的市场，其中有3.5亿人具有高购买潜力。

2. 秘鲁- 美国贸易促进协定

2004年，秘鲁开始与美国谈判自由贸易协定，2009年《秘鲁 – 美国自由贸易协定》开始生效。仅在这协议生效后2年内，秘鲁出口了418种新产品，其中96% 为非传统产品，最主要的种类是金属-机械 (32%)、化学品 (20%)及纺织品 (11%)。

3. 秘鲁- 欧盟自由贸易协定

2013年3月开始生效的秘鲁与欧盟的贸易协定，是秘鲁以扩大出口为指向的外贸战略的组成部分。欧盟人口为5.15亿，人均收入水平全球最高，是秘鲁出口的重要市场。

4. 秘鲁– 日本自由贸易协定

秘鲁与日本于2011年5月31日签署了经济联盟协定，2012年3月生效。自此，秘鲁产品如咖啡、芦笋、南美油藤、大鱿鱼、鱼油、铜、铅、锌、紫玉米，大粒玉米、箭鱼等，均得优惠条件进入日本。

5. 秘鲁- 韩国自由贸易协定

2011年3月21日，秘鲁与韩国在首尔城签署了自由贸易协定，2011年8月1日如进入生效。通过这个协定，秘鲁产品进入在这个人口5040万、人均GDP达37,940美元的市场，对于秘鲁出口而言，这是一个存在潜在消费者的重大商机。

6. 秘鲁-新加坡与秘鲁-泰国自贸协定,旨在加速商品贸易自由化,加大贸易便利。
7. 秘鲁-南美共同市场经济合作协定 (ACE)
8. 秘鲁-墨西哥贸易一体化协议
9. 安第斯共同体 (CAN)
10. 秘鲁-加拿大自由贸易协议
11. 秘鲁-智利自由贸易协议
12. 亚太经济合作 (APEC) 论坛
APEC各经济体占全球国内生产总值约60%、占全球贸易的 50%、集中了将近50%的全球人口。
13. 世贸组织 (WTO)
这是世界上最大的论坛,负责管理世界贸易的多边法律框架,以及如知识产权、投资措施、环境保护等其他一些与贸易相关的事务。也是贸易政策分歧的解决机制,以及全球范围内贸易谈判的最重要的论坛。
14. 太平洋联盟
太平洋联盟是一个由四个拉丁美洲国家组成的贸易集团:智利,哥伦比亚,墨西哥,及秘鲁。秘鲁于2011年4月28日通过利马声明公布了此方案。该联盟的目标是鼓励地区一体化和进一步发展、成员国经济体的发展与竞争以及逐步靠近实现物资、服务、资本及人员自由移动的目标。
15. 跨太平洋伙伴关系全面进步协定 (CPTPP)
2018年3月8日,亚太地区12国外贸部长签署了跨太平洋伙伴关系全面进步协定 (英文缩写为CPTPP) 的文本。

外交部与安永准备了一份2018/2019年太平洋联盟商业及投资指南。您可以点击下列链接下载: www.ey.com/PE/EYPeruLibrary.



照片：挖掘机在露天煤矿。摄影师：Valentin Kolyaov



3 行业分析

为进一步提高竞争力, 秘鲁实施了良好的经济发展与宏观经济政策, 增加了就业机会, 并提高了国内消费, 秘鲁工业与服务行业正在经历重要增长, 如本部分介绍。

1

矿业对秘鲁经济一直非常重要。国家矿业传统可以追溯到前印加时代, 直到今天, 仍是秘鲁发展的主要活动之一。因此, 这些年来, 矿业出口约占本国收入的约一半。

矿业

从2008年至2018年, 矿业出口增长超过50.0%, 在2018年占本国出口额的57.8%。在2018年12月, 矿业出口额 为275.89亿美元。

矿粉产量 (单位千)

矿物	2012	2013	2014	2015	2016	2017	2018
铜 (FMT)	1,299	1,376	1,380	1,701	2,354	2,446	2,437
金 (纯, Gr)	161,545	151,486	139,960	146,823	153,005	151,964	142,6433
锌 (FMT)	1,281	1,351	1,319	1,422	1,337	1,473	1,475
银 (纯,Kg)	3,481	3,674	3,778	4,102	4,375	4,418	4,163
铅 (FMT)	249	266	278	316	314	307	289
铁 (FMT)	6,685	6,687	7,193	7,321	7,663	8,806	9,534
锡 (FMT)	26	24	23	20	19	18	19
钼 (FMT)	17	18	18	20	26	28	28

来源: 能源与矿业部

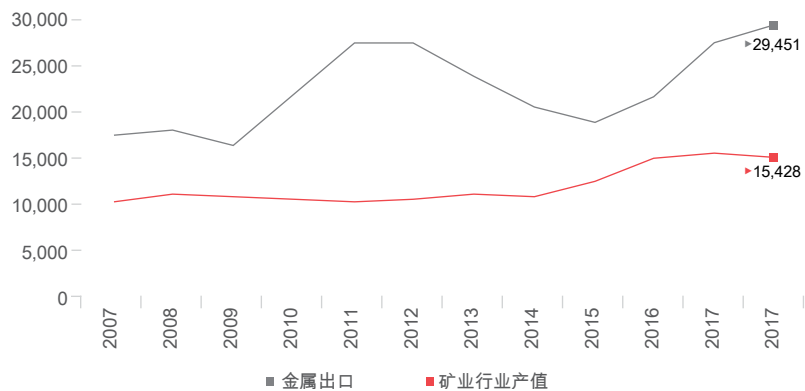
秘鲁金属产量在全球的排名 – 2018年

产品	全球排名	在拉丁美洲的排名	产品	全球排名	在拉丁美洲的排名
银	2	2	钼	4	2
锡	4	1	铅	3	1
锌	2	1	金	6	1
铜	2	2	硒	10	2
汞	4	2	镉	9	2

来源: 2019年矿产商品概要

秘鲁是全球矿产资源最多样化的国家之一。它现在拥有一些全球最大的贵金属和基础金属矿山。全球大部分重要的矿业公司都在秘鲁设有企业，如英美资源、超达、纽蒙特、嘉能可、金田、费利浦·麦克莫兰、力拓、中铝、巴里克、中国五矿等。

矿业行业指标的变化 (百万美元)



来源: 能源与矿业部

矿业项目

根据能源矿业部的估计, 2018年至2021年之间矿山建设投资项目的总额有望达到591亿美元, 其中71%将投资在铜矿项目, 其他则是金矿和铁矿项目。下表列出了48个矿业项目, 其中包括新矿区建设和现有矿区的矿建或改建, 也包括尾矿的重新利用。

矿业项目清单

开始建设	投产	项目	运营商	地区	主要矿产	进展	投资额 (百万美元)
建设中	2018	Toquepala expansion	Southern Peru Copper Corporation, Sucursal Perú	Tacna	铜	建设	1,255
	2019	Quecher Main	Minera Yanacocha S.R.L.	Cajamarca	金	建设	300
	2019	B2 Tailings – San Rafael	Minsur S.A.	Puno	锡	建设	200
	2020	Ampliación Toromocho	Minera Chinalco Perú S.A.	Junín	铜	建设	1,355
	2020	Ariana	Ariana Operaciones Mineras S.A.C	Junín	铜	建设	125
	2020	Mina Justa	Marcobre S.A.C.	Ica	铜	建设	1,600
	2022	Quellaveco	Anglo American Quellaveco S.A.	Moquegua	铜	建设	5,300
2019	2020	Santa María expansion	Compañía Minera Poderosa S.A.	La Libertad	金	详细工程	110
	2021	Optimización Lagunas Norte	Minera Barrick Misquichilca S.A.	La Libertad	金	详细工程	640
	2022	Pachapaqui expansion	ICM Pachapaqui S.A.C.	Áncash	锌	可研	117
	2022	Corani	Bear Creek Mining S.A.C.	Puno	银	详细工程	585
	2022	Coroccohuayco	Compañía Minera Antapaccay S.A.	Cusco	铜	可研	590
	2022	Tía María	Southern Peru Copper Corporation, Sucursal Perú	Arequipa	铜	预可研	1,400
2020	2023	Pampa de Pongo	Jinzhao Mining Perú S.A.	Arequipa	铁	详细工程	2,200
	2023	Yanacocha Sulfuros	Minera Yanacocha S.R.L.	Cajamarca	铜	预可研	2,100
	2023	Zafranal	Compañía Minera Zafranal S.A.C.	Arequipa	铜	可研	1,157

...

...

开始建设	投产	项目	运营商	地区	主要矿产	进展	投资额 (百万美元)
2021	2023	Anubia	Anubia S.A.C.	Apurímac	铜	预可研	90
	2023	Los Chancas	Southern Peru Copper Corporation, Sucursal Perú	Apurímac	铜	预可研	2,800
	2023	Quicay II	Corporación Minera Centauro S.A.C	Pasco	金	预可研	400
	2023	San Gabriel (Ex Chucapaca)	Compañía de Minas Buenaventura S.A.A.	Moquegua	金	可研	431
	2024	Fosfatos Pacífico	Fosfatos del Pacífico S.A.	Piura	磷	预可研	831
	2024	Haquira	Minera Antares Perú S.A.C	Apurímac	铜		1,860
2022	2023	Magistral	Nexa Resources Perú. S.A.A.	Áncash	铜	可研	480
	2025	Michiquillay	Southern Peru Copper Corporation, Sucursal del Perú	Cajamarca	铜	预可研	2,500
日期待定	待定	Bayovar expansion	Compañía Minera Miski Mayo S.R.L.	Piura	磷	可研	300
		Antilla	Panoro Apurímac S.A.	Apurímac	铜	预可研	250
		AZOD (Accha y Yanque)	Exploraciones Collasuyo S.A.C.	Cusco	锌	预可研	346
		Bayovar 12	Juan Paulo Quay S.A.C.	Piura	磷	预可研	168
		Cañariaco (North)	Cañariaco Copper Perú S.A.	Lambayeque	铜	可研	1,600
		Cañón Florida (Former Bongará)	Nexa Resources Perú S.A.A.	Amazonas	锌	可研	214
		Conga	Minera Yanacocha S.R.L.	Cajamarca	金	可研	4,800

...

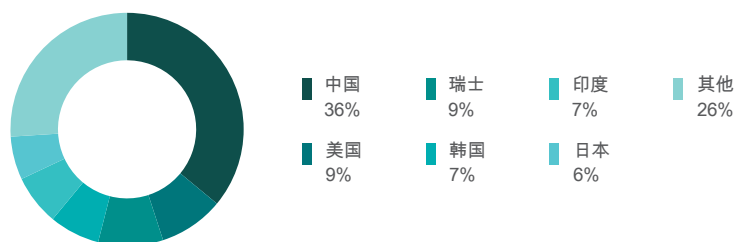
...

开始建设	投产	项目	运营商	地区	主要矿产	进展	投资额 (百万美元)
日期 待定	待定	Cotabambas	Panoro Apurímac S.A.	Apurímac	铜	预可研	1,533
		Don Javier	Junefield Group S.A.	Arequipa	铜	预可研	600
		El Galeno	Lumina Copper S.A.C.	Cajamarca	铜	预可研	3,500
		El Padrino e Hilarión	Nexa Resources Perú. S.A.A.	Áncash	锌	可研	470
		Fosfatos Mantaro	Mantaro Perú S.A.C.	Junín	磷	预可研	850
		Hierro Apurímac	Apurímac Ferrum S.A.	Apurímac	铁	预可研	2,900
		La Granja	Rio Tinto Minera Perú Limitada S.A.C	Cajamarca	铜	预可研	5,000
		Los Calatos	Minera Hampton Perú S.A.C	Moquegua	铜	预可研	655
		Macusani	Macusani Yellowcake S.A.C.	Puno	锂	预可研	800
		Ollachea	Minera Kuri Kullu S.A.	Puno	金	可研	178
		Pukaqaqa	Nexa Resources Perú S.A.A.	Huancavelica	铜	预可研	706
		Quechua	Compañía Minera Quechua S.A.	Cusco	铜	可研	1,290
		Racaycocha Sur	Minera Peñoles de Perú S.A.	Áncash	铜	预可研	1,000
		Río Blanco	Rio Blanco Copper S.A.	Piura	铜	可研	2,500
		Rondoní	Compañía Minera Vichaycocha S.A.	Huánuco	铜	预可研	250
		San Luis	Reliant Ventures S.A.C.	Áncash	银	可研	100
		Fosfatos Mantaro	Mantaro Perú S.A.C.	Junín	磷	预可研	850
		Trapiche	El Molle Verde S.A.C.	Apurímac	铜	预可研	700

根据2018年矿业投资项目估算
来源: 能源矿业部

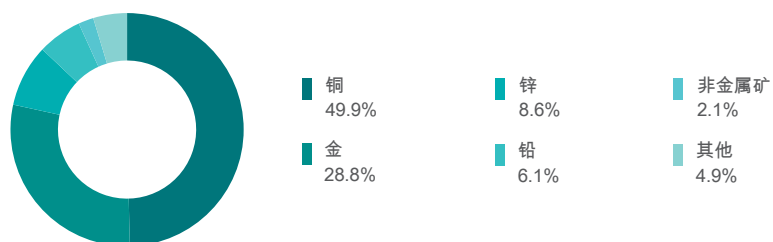
另外, 秘鲁还有54个矿业勘探项目, 其总投资额达3.065亿美元。

2017年矿产品出口 (%)



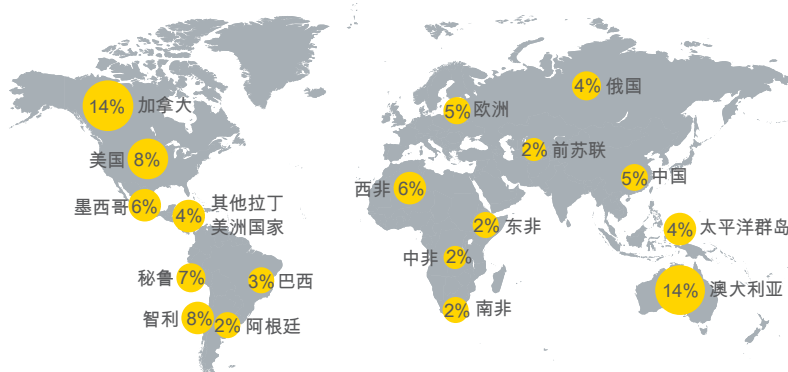
来源: 能源矿业部

2017各类矿产品的出口 (%)



来源: 能源矿业部

全球矿业投资的主要国家 (2017年)



来源: 能源矿业部

秘鲁: 采掘业透明度行动计划成员国

采掘业透明度行动计划 (英文缩写EITI) 是一个由多国政府机构、采掘企业、国际组织及市民社会团体组成的知名联盟, 旨在促进矿业和石油天然气业企业在透明度的准则下向各国政府缴纳费用并监督各国政府将这些资金用于保障居民的可持续发展。

秘鲁是拉美地区第一个加入这行动的国家, 其理由恰恰在于采掘业对于秘鲁国民收入的重要性。在2012年2月, 经过相应的审计之后, 秘鲁成为了行动计划履约国家之一。

更多信息请访问: www.eiti.org/peru

安永与秘鲁外交部联合准备了一份矿业投资指南。
免费下载请访问: www.ey.com/PE/EYPeruLibrary

2

金融系统
证券市场
养老金
管理体系

a) 金融系统

截止2018年12月31日, 秘鲁金融系统共计有57家企业, 分成六类: 银行 (16)、金融公司 (11)、非银行微金融公司 (27)、金融租赁公司 (1)、国民银行 (1) 及农牧业银行 (1)。在此结构中, 银行资产所占份额最高, 为90.0%, 排名第二的是非银行微金融公司, 占6.8%, 第三为金融公司, 占3.2%。金融行业中有12家外国银行, 且这些银行都以其重要性及总部的支持著称。此外, 还有一些新的外国银行已经很快将进入秘鲁市场。

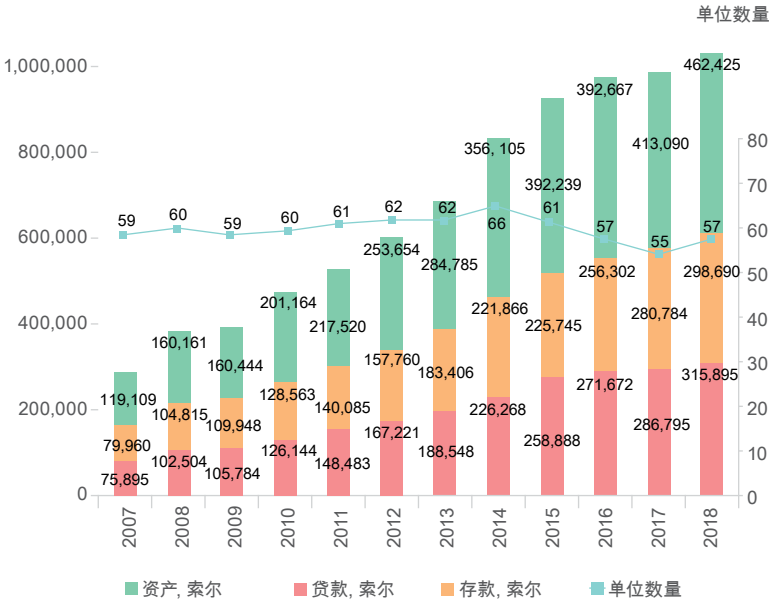
秘鲁有一个存款保险基金 (FSD), 其目的是在办理存款业务的金融机构成员破产时, 保护储户。截止2019年2月, 存款保险基金达1008.64亿索尔 (相当于302.17亿美元)。它涵盖储蓄客户在同一家金融机构存入的全部存款。

金融系统结构

秘鲁金融系统结构	
银行机构	16
金融公司	11
非银行微金融机构	27
▸ 市政储蓄所 (CM)	12
▸ 农村存款与贷款机构 (CRAC)	6
▸ 小微企业发展机构 (EDPYME)	9
金融租赁公司	1
国民银行	1
农牧业银行	1
合计	57

来源: 银行、保险业及私人养老金管理监管局 (SBS)

金融系统变化 (千索尔)



来源: 银行、保险业及私人养老金管理监管局 (SBS)

成立一家金融机构约平均需要的时间

成立形式及最低资本金	机构批准 (约7.25个月)				运营批准 (约5.75个月)				
	在SBS登记申请	SBS审核	央行审核	SBS发布决议批准或否决	公共登记局登记	申请SBS检查	SBS批准并授予营业许可	在股票交易所登记公司股份	限期开始运营
	金融企业条件								
	审核期	SBS通知央行	央行向SBS出具意见	SBS颁发组织许可证书		SBS审核申请书			
	0-15天	0-60天	0-30天	0-90天	0-21天	0-60天	0-30天	0-60天	0-21天

预计总需时间: 13个月
来源: 秘鲁中央储备银行、银行及保险业监督局、公共注册局 (SUNARP)、利马股市 (BVL)、证券市场管理局、安永

微型金融机构

2015年, 多边投资基金 (FOMIN) 和微型金融信息中心 (MIX) 为拉丁美洲和加勒比地区评选出“百家最佳微型金融机构”, 评估的标准有以下三个领域: 覆盖面、效率、和透明度。第一点衡量金融服务扩张覆盖的成绩, 第二点衡量微型金融企业为其客户降低成本的力度, 第三点衡量其表现成果是否以一种可比较的、标准的方式进行公共传播。在此次评选中, 秘鲁在全球范围微型金融业独占鳌头。

微型金融业环境良好的国家, 往往也具备较高的金融包容性。

2018 年拉丁美洲微型金融环境排名					
排名	国家	得分/100	排名	国家	得分/100
1	哥伦比亚	81	12	洪都拉斯	55
2	秘鲁	78	13	萨尔瓦多	54
3	乌拉圭	75	14	牙买加	54
4	墨西哥	70	15	哥斯达黎加	51
5	智利	66	16	特立尼达和多巴哥	49
6	阿根廷	64	17	尼加拉瓜	44
7	巴西	64	18	多米尼加共和国	39
8	巴拉圭	60	19	危地马拉	39
9	巴拿马	59	20	委内瑞拉	34
10	玻利维亚	57	21	海地	26
11	厄瓜多尔	56			

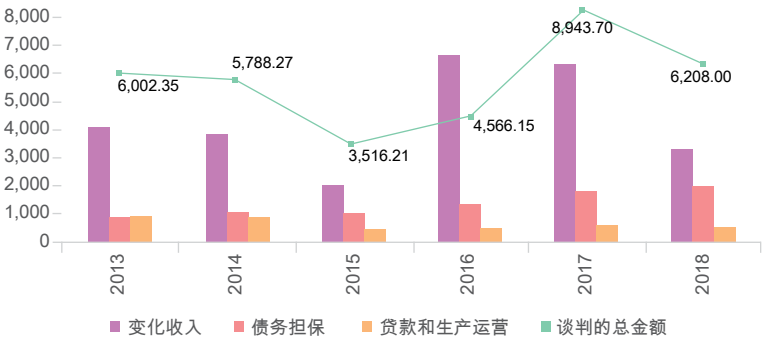
来源:《经济学人》智库

b) 证券市场

秘鲁证券市场由公共和私人机构发行债务和权益工具的初级市场及金融中间人通过贸易机制和平台将该等工具投放到证券市场的次级市场组成, 如利马股票交易所。利马股票交易所总指数 (标准普尔/利马股市总指数) 由市场交易量最大的32支股票组成。在2018年1月至12月期间, 利马股票交易所 (BVL) 的日均交易额达62.07亿美元。

利马股票交易所 (BVL) 是拉丁美洲一体化市场的成员 (MILA)。拉丁美洲一体化市场负责使用技术工具和资产市场交易条例标准化, 将多国股票交易所一体化。

主要股票指数 (百万美元)



来源: 利马股票交易所 (BVL)

c) 私人养老金管理体系

私人养老金管理体系由四家负责管理养老金的金融企业组成, 方式是资本化个人账户 (CIC)。养老金管理公司 (AFP) 的职能, 是接收来自用户的投入, 并用于法律允许的投资模式, 最终提供退休、残疾、救济、殡葬的回报。

2012年, 银行、保险业及私人养老金管理监管局 (SBS) 颁发了第29903号法律, 对私人养老金管理体系进行了改革, 提高安全覆盖性, 激励各企业之间的竞争, 并增加养老基金的收益率, 以便改善会员的养老金。

养老金体系统计数字, 截止2018年12月

AFP活跃会员总数	7,018,081
私人养老金管理体系管理基金	457.49亿美元

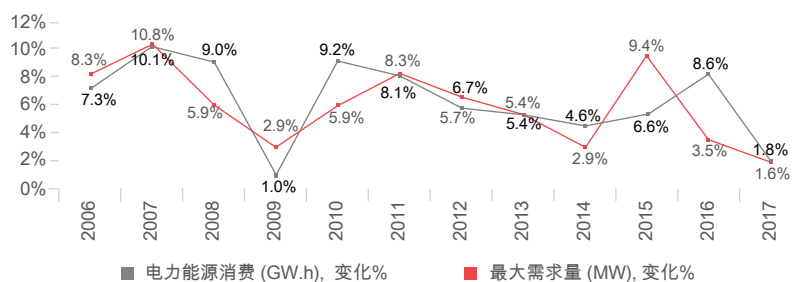
来源: 银行、保险业及私人养老金管理监管局 (SBS)

3

电力

2018年, 电力行业增长4.4%, 预计在2019-2020年间继续增长4.2%。

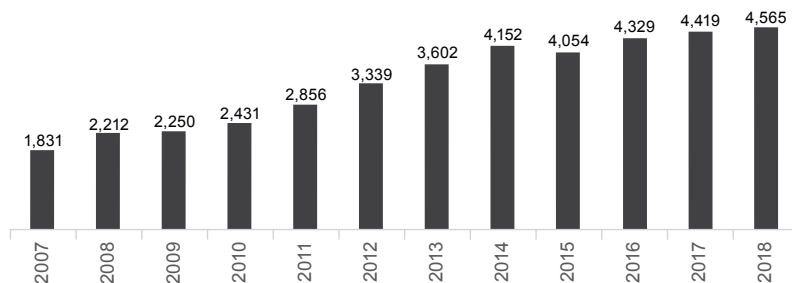
电力消费年增长



全国电网

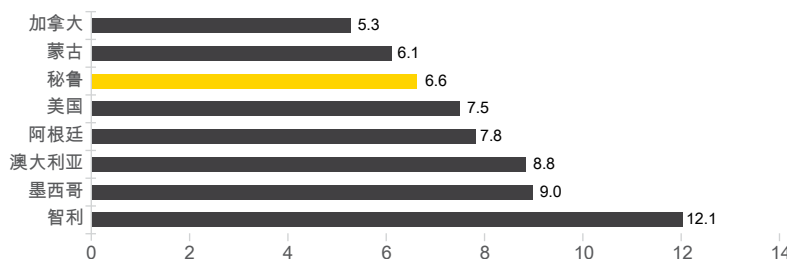
来源: 全国电网运营部

最终用户电力销售 (百万美元)



来源: 能源及矿业投资监管局

2020年的电力预算成本 (单位: 美分/KWh)



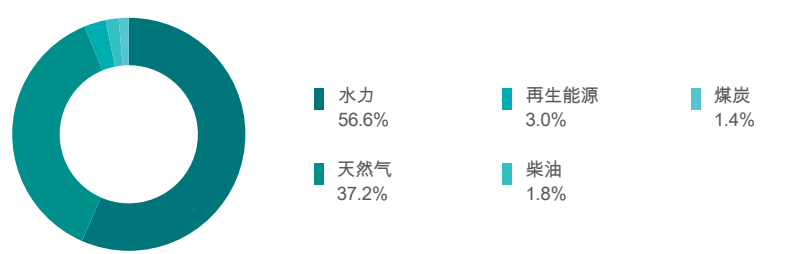
来源: 经济财政部 (MEF)

电力和水行业指标

项目	2014	2015	2016	2017	2018
电力和水GVA					
▸ 流动 (百万索尔)	10,718	12,622	15,101	-	-
▸ 稳定 (百万索尔)	8,185	8,671	9,306	9,412	9,826
年变化率 (%)	4.9	5.9	7.3	1.1	4.4
电力生产 (GWh)					
▸ 水力	22,209.5	22,456.2	23,009.6	27,741.4	29,357.9
▸ 火力	22,880.4	21,262.1	24,020.8	19,898.4	19,220.0
▸ 太阳能	255.3	230.95	241.8	288.2	745.2
▸ 风力	199.3	590.72	1,054.1	1,065.2	2,493.6
总计	45,544.5	44,539.9	48,326.3	48,993.3	50,816.8
全国电力系数	92	93	95	96	97
用电客户数 (千人)	6,439	6,738	6,993	-	-
饮用水生产 (千立方)					
▸ 全国	1,374,624	1,402,293	1,410,956	1,403,120	1,458,369
▸ 利马	719,440	748,384	750,559	-	-

GVA: 总附加价值
来源: 国家统计局及信息局 (INEI)、全国电网运营部

2017 年不同种类能源资源发电比例



来源: 全国电网运营部

4

能源

据能源与矿业投资监管局估计, 到2021年, 能源业投资共计将达到37.55亿美元, 其中较为突出的是水电站和热能发电站。

可再生能源发电

如下所示, 秘鲁是拉丁美洲从总电力/容量角度看能源储备比最高的国家之一。这确保发电及可持续储备成本相对较低。

能源类型	总功率 (MW)	全国装机容量 (MW)	总功率/容量 (时间)
水力	69,000	3,850	18
风力	22,000	146	151
太阳能	不确定	96	-
生物发电	不确定	27.4	-
地热	3,000	0	待开发

发电调度

下表示出了计划满足系统需求的年发电工程计划, 按照来源划分的发电站如下: 水力、天然气、风能、太阳能、生物质、煤炭、残渣与柴油。

来源类型	2015		2016		2017		2018	
	GWh	%	GWh	%	GWh	%	GWh	%
水电	26,717	50.2%	31,210	52.3%	31,783	54.5%	32,819	56.5%
天然气	23,632	44.4%	25,709	43.1%	23,674	40.6%	23,379	40.2%
煤炭	628	1.2%	829	1.4%	1,084	1.9%	144	0.2%
生物质	42	0.1%	42	0.1%	143	0.2%	143	0.2%
风电	986	1.9%	988	1.7%	987	1.7%	987	1.6%
太阳能	256	0.5%	257	0.4%	-	-	-	-
残渣	270	0.5%	231	0.4%	427	0.7%	12	0.0%
柴油	692	1.3%	447	0.7%	184	0.3%	0	0.0%
共计	53,223	100%	59,713	100%	58,282	100%	63,508	100%

来源: 全国电网运营部

发电工程项目

2017-2026 年发电工程项目如下所示。其中含有可能已开始运营的发电项目：

日期	发电项目	类型	兆瓦
2015	Tres Hermanas风电场	风电	90
2016	Puerto Maldonado 火力发电站	B5柴油/天然气	18
2016	Pucallpa火力发电站	B5柴油/天然气	40
2016	Changay水力发电站	水力	19
2016	Chaglla水力发电站	水力	406
2016	Cerro del Aguila – G1水力发电站	水力	170
2016	8 de Agosto水力发电站	水力	20
2016	El Carmen 水力发电站	水力	9
2016	Cerro de Aguila G2	水力	170
2016	Puerto Bravo 火力发电站-南部电网节点	B5双柴油/天然气	500
2016	Cerro del Aguila G3	水力	170
2016	RenovAndes H1	水力	20
2016	Carpapata III 水力发电站	水力	13
2017	Portero 水力发电站	水力	20
2017	Ilo火力发电站-南部电网节点	B5双柴油/天然气	500
2017	Karpa水力发电站	水力	20
2017	Malacas 火力发电站	天然气	43
2017	Huatziroki I 水力发电站	水力	11
2017	Yarucaya水力发电站	水力	15
2018	Chilca I火力发电站 – TG4+TV2	综合	113
2018	La Virgen 水力发电站	水力	64
2018	Angel III水力发电站	水力	20
2018	Angel I水力发电站	水力	20
2018	Angel II水力发电站	水力	20
2018	Santa Lorenza I 水力发电站	水力	19
2018	Manta 水力发电站	水力	20

...

...

日期	发电项目	类型	兆瓦
2018	Hydrika 5 水力发电站	水力	10
2018	Hydrika 2 水力发电站	水力	4
2018	Hydrika 4 水力发电站	水力	8
2018	Hydrika 1 水力发电站	水力	7
2018	Hydrika 3 水力发电站	水力	10
2018	Carhuac 水力发电站	水力	16
2018	Laguna Azul 水力发电站	水力	20
2019	Santo Domingo de los Olleros 火力发电站	综合	91
2019	Santa Rosa – TV 火力发电站	综合	131
2019	Colca 水力发电站	水力	12
2019	Zaña 1水力发电站	水力	13
2019	Olmos 1 水力发电站	水力	50
2019	Iquitos Nuevas 火力发电站	B5双柴油/天然气	81
2020	Pucará 水力发电站	水力	150
2020	Quillabamba 火力发电站	火力- 天然气	200
2020	Puerto Bravo 火力发电站	单循环	630
2020	Ilo -单循环-天然气	单循环	610

来源: 国家电网运营部 / 国家电网系统运营部报告 DP-01-2016 (2017-2026 输电计划更新最终版)

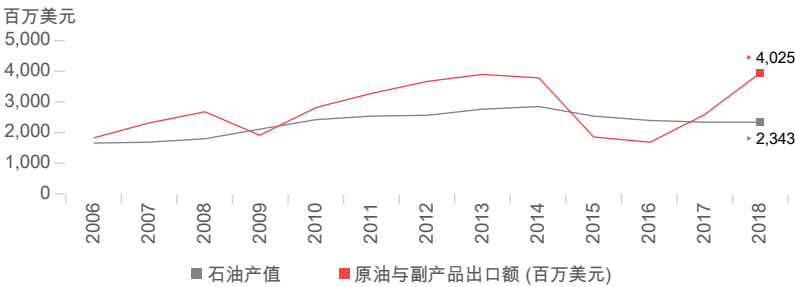
5

石油

石油业是本国私人投资项目最多的行业。根据能源矿业部2016年12月发表的石油储藏年报披露的官方数字, 已探明储藏约有原油4.35亿桶、液化天然气7.9亿桶、16千亿立方英尺天然气, 共计约合39亿桶石油。石油资源与石油储藏估算数字相比可以看出, 秘鲁存在极好的勘探机会, 以期发现新的石油储藏。

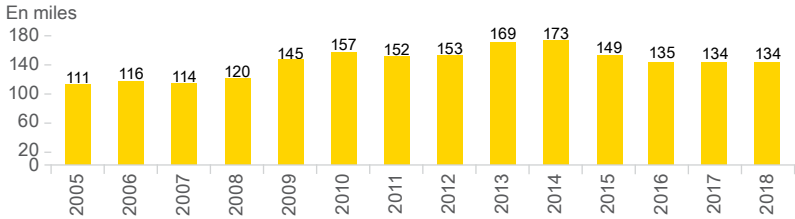
2018年, 石油行业负增长0.03%, 2019年预计增长 2.6%。

石油行业宏观经济指标变化 (百万美元)



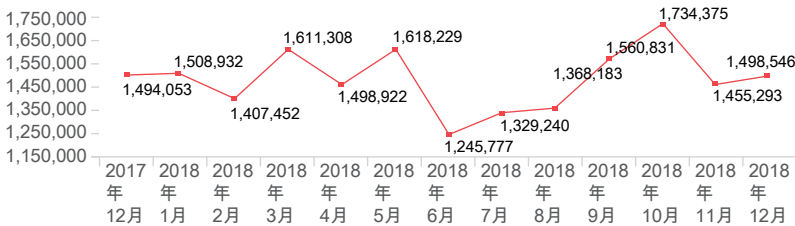
来源: 国家统计及信息局 (INEI) / 秘鲁中央储备银行 (BCRP)

烃类平均产量 (桶/天)



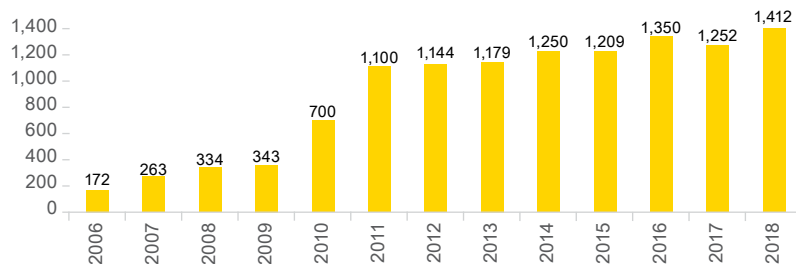
来源: 秘鲁石油公司

石油产量 (桶)



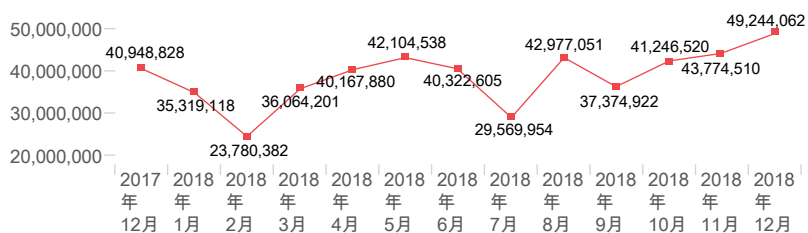
来源: 秘鲁石油公司

天然气生产 (每日百万立英尺)



来源: 秘鲁石油公司

天然气产量 (千立方英尺)



来源: 秘鲁石油公司

石油出口 (FOB, 百万美元)

石油及天然气	2012	2013	2014	2015	2016	2017	2018
原油	579	538	496	120	24	26	139
衍生物	3,086	3,361	3,280	1,733	1,669	2,560	2,844
天然气	1,331	1,372	786	449	523	772	1,042
共计	4,996	5,271	4,563	2,302	2,216	3,358	4,024

来源: 秘鲁税务总局 (SUNAT)

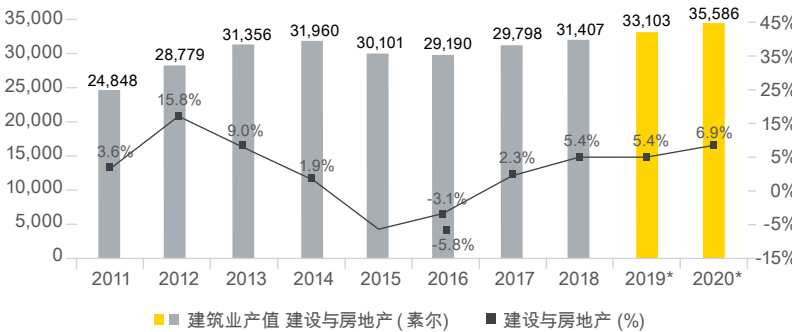
6

建筑业

建筑业是秘鲁经济最重要、最富活力的行业之一，直接贡献于基础设施的兴建。这个行业的发展与家庭的经济收入、公共及私人投资以及购房信贷条件的改善等直接相关。

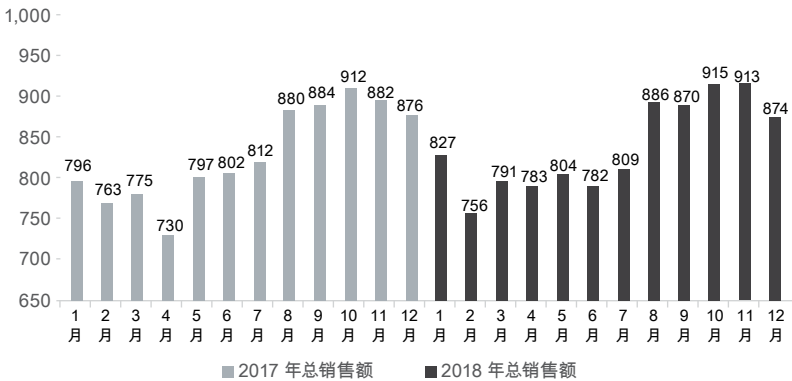
2018年，建筑业增长了5.4%，预计今后几年内将继续增长 (2019: 5.4%，2020: 6.9%)。

建筑业的变化 (百万美元, GDP百分比)



*2019年7月通胀报告
来源: 秘鲁中央储备银行 (BCRP)

水泥销售量 (千吨)



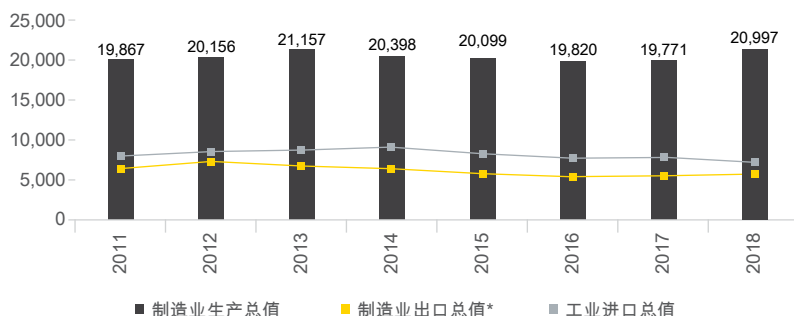
来源: 水泥厂商协会

7

在 2010年至2013年之间, 建筑业年平均增长了6.5%, 2014年至2017年之间由于内需不足有所回落。但是, 从2018年开始重回增长之路, 当年增长6.2%。预计2019年增长3.2%。

制造业

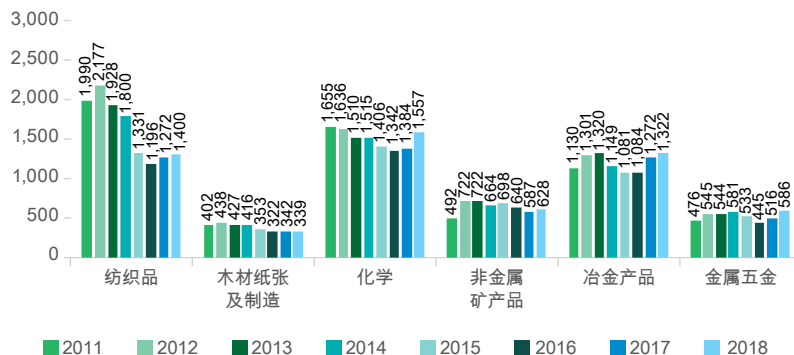
制造业指标的变化 (百万美元)



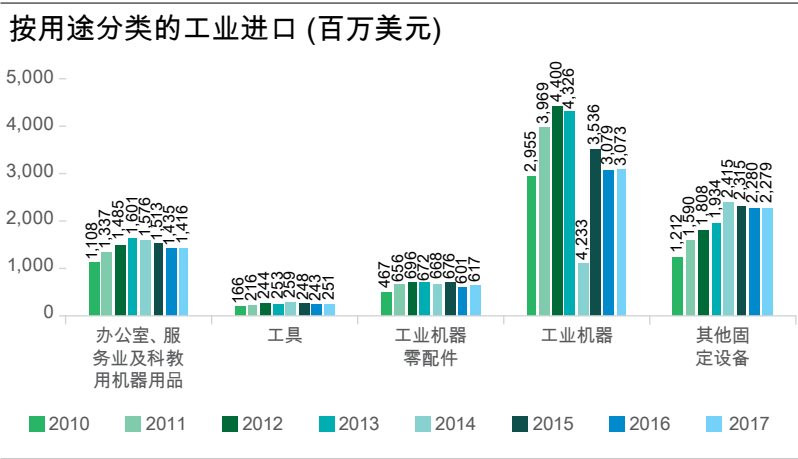
*非传统产品出口额, 不含农渔业。

来源: 秘鲁中央储备银行 / 秘鲁税务总局 (SUNAT)

按产品分类的制造业出口额 (百万美元)



来源: 秘鲁中央储备银行 (BCR)



来源: 秘鲁税务总局 (SUNAT)

8

贸易与 国内消费

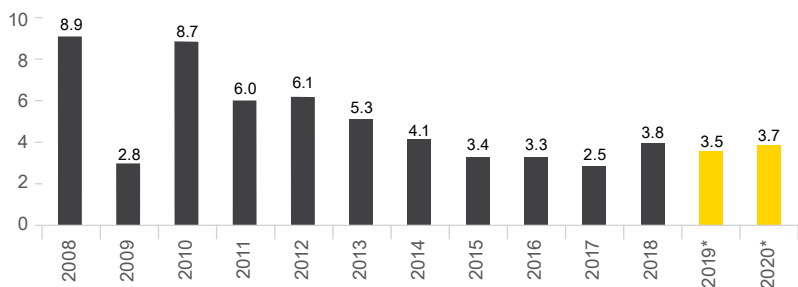
据财经部报告, 最近几年, 国家经济增长主要基于私人开支, 其中又可分为私人消费与私人投资。2017年, 商业增长1.0%, 2018年增长2.7%。2019年这个增长势头可望得到保持, 预计增长3.2%。2020年预计增长3.5%。

商业产值变化 (年变化百分数)



*2019年7月通胀报告
来源: 秘鲁中央储备银行 (BCR)

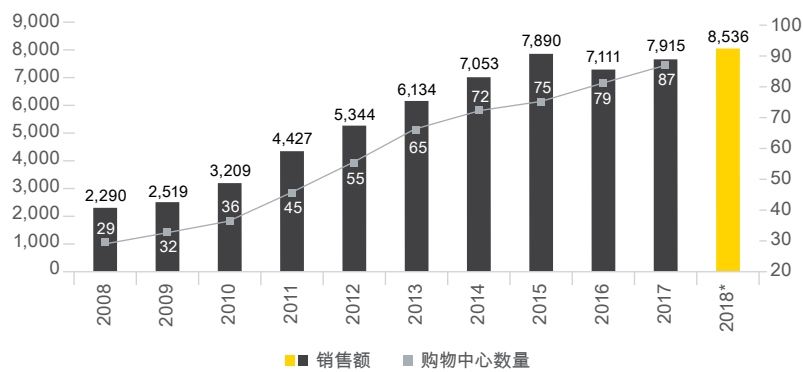
私人消费变化 (单位: %)



*2019年7月通胀报告
来源: 秘鲁中央储备银行 (BCR)

从现代零售渠道看, 购物中心是出现大幅发展的行业, 在2018-2019年期间新项目投资额预计达到17.58亿索尔。这个行业的增长可望继续, 对于为纺织品、食品及服务行业公司创造大量机会。2017年, 全国购物中心数量达87个, 年销售额达79.15亿美元。

秘鲁购物中心的变化和销售额 (百万美元)



*估算值
来源: 秘鲁高力国际

2018年至2019年间将开张的新购物中心项目

项目名称	地点	投资额 (百万美元)
普鲁楚柯	亚特区	472
科马斯广场	科马斯区	366
瓦拉斯广场	瓦拉斯省	59
圣玛利亚广场	圣玛利亚区	54
艺术大厦	圣窝霞区、圣依仙露区	807
总计		1,758

来源: 财经部 (MEF)

9

农牧业

2018年, 农牧业在出口及内需的推动下, 增长了7.5%。预计2019年至2020年间, 这个势头得到保持, 继续增长4.0%

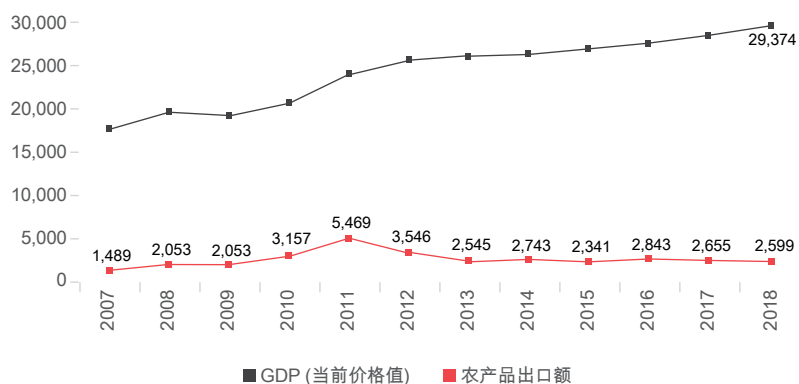
按照子行业 and 主要产品划分的农牧业产量 (千吨)

主要产品	2017	2018	变化%
农业子行业			
油橄榄	80.3	189.4	135.9%
藜麦	78.7	85.9	9.2%
大辣椒	38.9	41.5	6.5%
牛蒡子	17.4	18.4	5.4%
菜椒	49.2	50.0	1.6%
鳄梨	466.8	500.9	7.3%
百香果	56.7	55.7	-1.8%
柠檬	167.7	266.2	58.7%
油棕榈	843.4	896.4	6.3%
葡萄	645.0	639.1	-0.9%
枝棉	23.3	42.6	82.5%
燕麦	19.9	20.2	1.5%
干粒扁豆	2.5	2.5	-0.7%

主要产品	2017	2018	变化%
农业子行业			
咖啡	337.3	364.6	8.1%
洋蓟	145.1	154.8	6.7%
番荔枝	25.6	20.5	-19.8%
红椒	23.5	34.5	46.5%
干粒嘴豆	1.0	1.2	21.0%
畜牧业子行业			
家禽	1,913.8	2,058.1	7.5%
猪肉	210.3	213.5	1.5%
羊驼	28.3	28.0	-1.1%
鲜牛奶	2,013.7	2,066.4	2.6%
鸡蛋	415.3	452.2	8.8%
美洲羊驼毛	0.7	0.7	-3.1%

来源: 农业与灌溉部

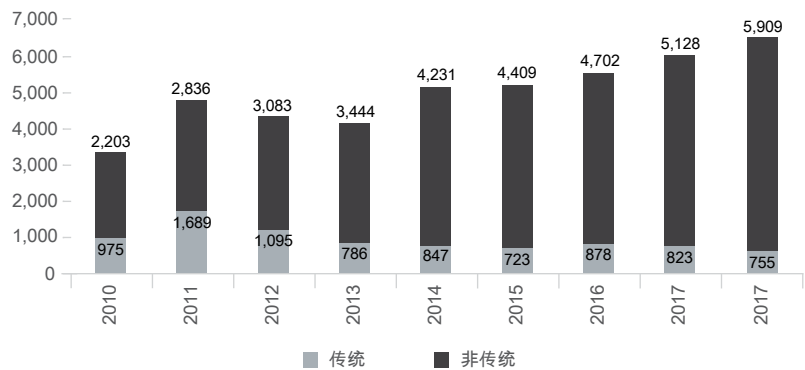
农牧业宏观经济指标的变化 (百万索尔)



来源: 国家统计及信息局 (INEI) / 利马股票交易所 (BVL) / 秘鲁中央储备银行 (BCR)

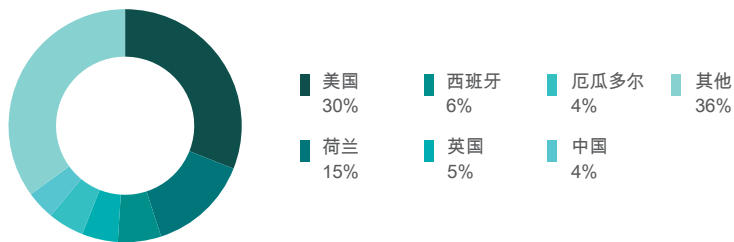
农牧业单位定义为, 用于农牧业生产的土地或土地集合。全国国土根据不同的气候特殊性和生态阶梯, 分为各个农牧业单位。

传统与非传统农业出口额 (百万美元)



来源: 农业与灌溉部 (MINAGRI) / 秘鲁中央储备银行 (BCRP)

2018年农牧业出口的主要国家

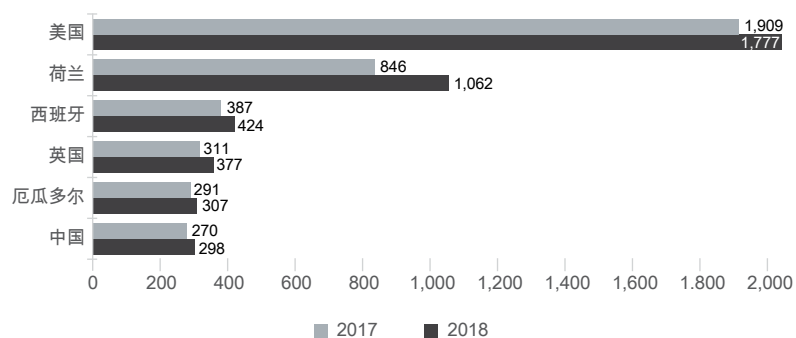


来源: 农业部

农业加工业

秘鲁存在极大的生物丰富性, 有利于各种土特产的开发, 出口国际市场。有不少产品已经扬名世界, 构成了潜在的投资方向。尤其是秘鲁安第斯山区, 诸如尾穗苋、藜麦、南美羽扇豆、苍白茎藜等谷类特产, 富含蛋白质和其他营养素。还有蚕豆、各种玉米等豆类。至于土豆, 其品种则高达两千多种, 秘鲁以外的国家往往较少人知道。森林区盛产各种热带水果, 如无柄花茄、刺果番荔枝、曲叶矛桐、卡姆果等, 出口亚洲国家日益增长。

农产品主要出口国家 (百万美元)



来源: 农业部

主要出口农产品 (百万美元)

产品	2018
新鲜葡萄	818
咖啡 (未烘制、未去咖啡因)	680
鳄梨 (新鲜或干)	724
蓝莓、黑果越橘及其他越橘属 (新鲜)	555
芦笋 (新鲜或冷藏)	384
芒果 (干或新鲜)	257
其他动物饲料用原料	234
香蕉 (新鲜)	167
其他可可 (生、原粒、整粒或半粒)	138
其他藜麦 (种子除外)	125
其他柑橘属水果	115
洋葱	109
罐装牛奶 (不含蔗糖或糖精)	105
芦笋 (罐头、未冷藏)	97
其他羊驼毛	89
其他蔬菜 (罐头装, 未冷藏)	87
芒果 (冰冻)	82
其他水罐头装水果	81
其他醋装罐头蔬菜或水果	76
洋葱 (新鲜或冷藏)	74

...

...

产品	2018
腰果 (去壳, 新鲜或干)	65
80%以上酒精	59
大红椒	55
其他加糖精甜饼干	50
橘类水果	47
姜 (未粉碎)	42
小菜椒	40
胭脂虫	37
其他农产品	1,641
合计	7,033

来源: 农业部

秘鲁出口农产品在世界排名

作物	2003	2016	2023*
芦笋	1	1	1
有机香蕉	68	1	1
鳄梨	8	2	2
洋蓟	-	2	2
芒果	6	3	2
蓝莓	-	3	2
葡萄	16	5	3
橘子	19	7	5
洋葱	22	9	5
大蒜	-	9	5

*预计

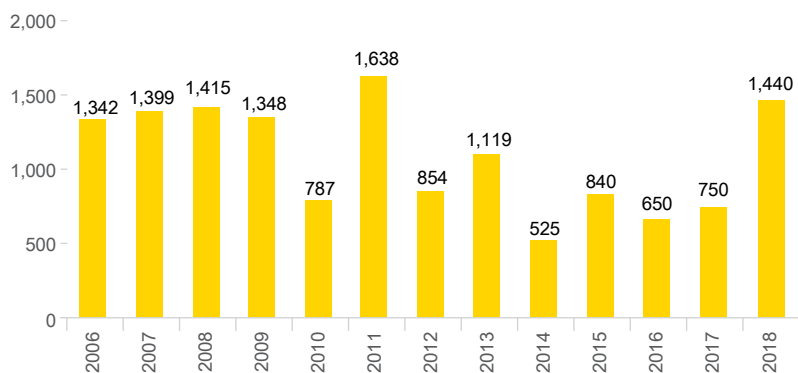
来源: 秘鲁农业生产商协会、秘鲁外贸协会 (COMEXPERÚ)

10

渔业

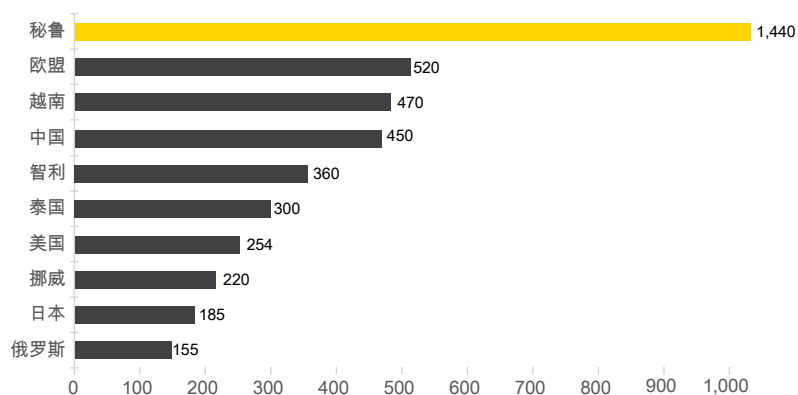
在2018年, 鳕鱼、鱼粉和鱼油增产, 在此影响下, 渔业行业与2017年相比增长达39.7%。2019年预计有所回落, 达14.6%, 2020年增长9.0%。渔业出口量最大的产品包含墨鱼、乌贼、小鱿鱼、大鱿鱼、扇贝等 (冷冻、干燥、腌制或盐渍)。

鱼粉产量 (千公吨)



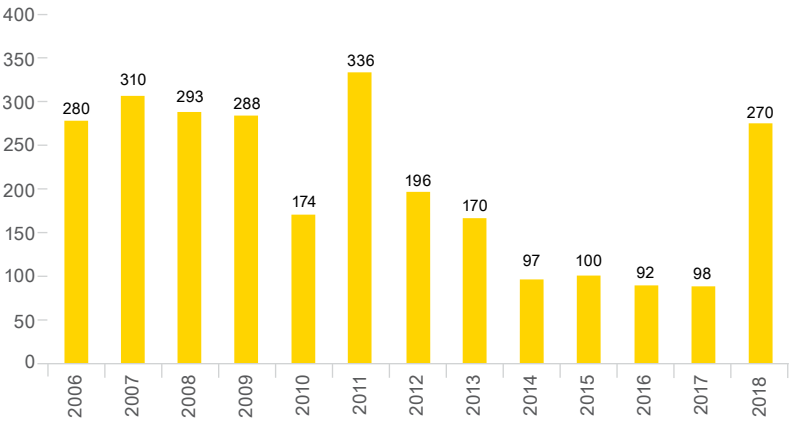
来源: 国家统计局及信息局

2018年世界鱼粉产量排名 (千公吨)



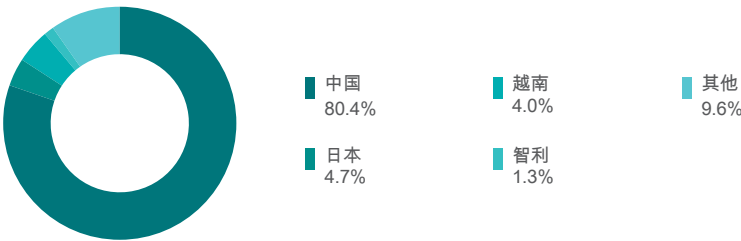
来源: 世界指数 (INDEXMUNDI)、美国农业部

鱼油产量 (千公吨)



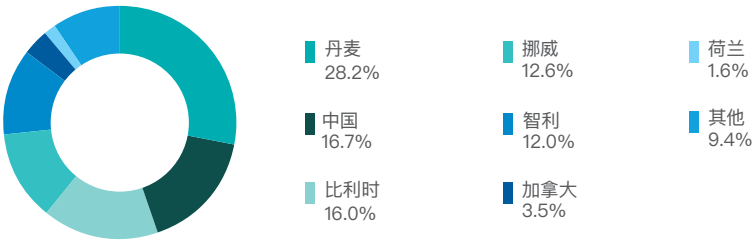
来源: 国家统计局及信息局

2018 年鱼粉出口 (按目的国家划分)



来源: 全国渔业协会

2018 年鱼油出口 (按目的国家划分)



来源: 全国渔业协会

11

交通 与通信

秘鲁的经济增长与逐步降低其缺乏基础设施的水平密切相关。近来, 秘鲁已经开始采取必要措施改善该行业状况, 主要是交通、电力、水、通信等部门的**基础设施**, 促进新投资。交通和通信将会对其他行业, 如矿业, 产生直接的积极影响。除此之外, 基础设施的投资, 可缩短各个地区之间的距离, 促进全国市场一体化, 并以降低成本将全国各个地区与其他国家的和地区的市场连接起来。

今后几年内公共投资项目和公共私营合作制合资项目 (APP) 的细节, 请查询: www.proinversion.gob.pe

a) 交通行业

条目	单位	2012	2013	2014	2015	2016	%变化 (2016 / 2015年)
基础设施							
▸ 道路网	公里	140,672	156,792	165,467	165,372	165,692	0.20%
▸ 铁路网	公里	1,928	1,928	1,940	1,940	1,940	0.00%
▸ 机场	个	135	138	141	126	134	6.35%
▸ 港口	个	30	47	47	47	85	80.90%
车辆存量							
▸ 汽车	辆	2,937,837	2,223,092	2,423,696	2,544,133	2,768,761	8.80%
▸ 火车	辆	92	95	89	92	116	26.10%
▸ 飞机	艘	323	316	363	372	383	3.00%
▸ 船舶	艘	899	1,222	980	886	880	-0.70%

来源: 国家统计局及信息局 (INEI)

秘鲁采取了优先发展运输 基础设施 (公路、铁路、港口及机场) 的措施, 旨在提高竞争力及成为拉丁美洲与太平洋地区的物流枢纽, 这些投资旨在使我国基础设施现代化, 降低物流成本, 以及更好地利用该国与世界各国签署的自由贸易协议, 增强秘鲁与全球市场的整合。根据国家公共交通业私人投资监管局 (OSITRAN) 的统计, 交通业投资项目额至2023年将达77亿美元。

b) 通信行业

最近几年, 通过不断投资, 固定电话和移动电话线的密度显著增加:

年	固定电话线		移动电话	
	正在运营的线路	密度 (线路x100居民)	正在运营的线路	密度 (线路x100居民)
2006	2,400,603	8.7	8,772,479	31.9
2007	2,677,847	9.7	15,417,368	55.6
2008	2,875,385	10.3	20,951,834	74.9
2009	2,965,283	10.5	24,702,060	87.5
2010	2,949,990	10.3	29,002,791	101.7
2011	2,951,144	10.2	32,305,455	112.1
2012	3,085,793	10.6	29,370,402	116.1
2013	3,084,040	10.5	29,953,848	112.8
2014	3,034,771	10.2	31,876,989	-
2015	2,965,474	9.9	34,235,810	-
2016	2,921,273	9.6	37,719,697	-
2017	2,936,352	9.6	38,915,386	-
2018	2,709,362	8.8	42,154,771	-

来源: 全国渔业协会

国家通过电信业投资基金 (FITEL) 开展了一系列动作, 旨在扩大农村地区以及社会重点地区的公共数据服务覆盖率。

2012年7月, 国家颁布了第29904号法律《宽带及光纤主网建设促进法》。全国光纤主网项目涵盖了连接全国180个省会的1.34万公里的光纤网络的铺设、运营和维护, 总投资额约达2.737亿美元。

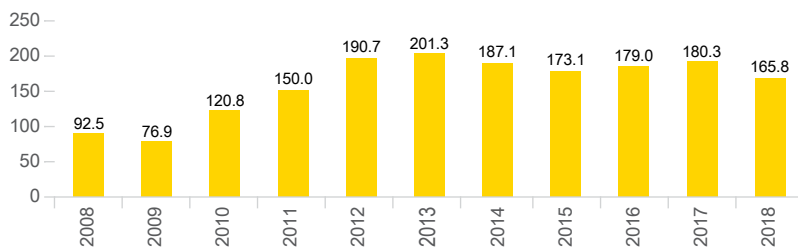
国家电信业私人投资监管局 (OSIPTEL) 估计, 至2020年, 电信运营企业的投资额将达58亿美元。

12

汽车

过去六年中, 新车年销量超过17万辆。2018年, 秘鲁年销售新车数量为165,802辆。

车辆销售总数 (千辆)



来源: 秘鲁汽车协会

13

食品
与饮料

国家消费物价指数的百分比变化 (IPC)
(基数: 2009年12月= 100)

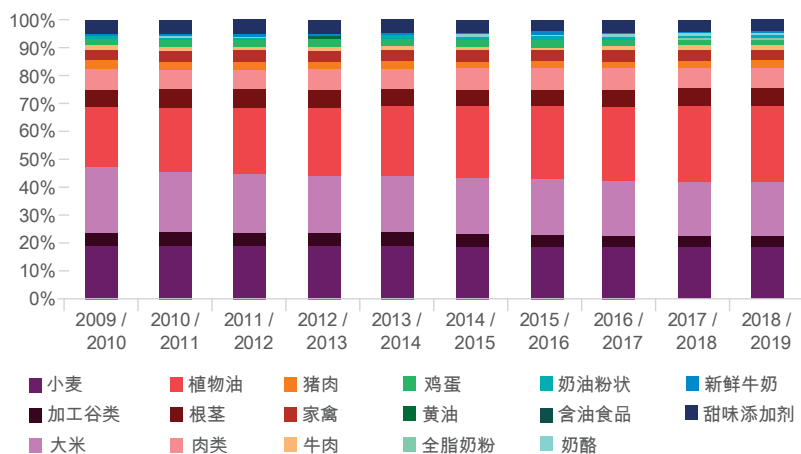
个人目的 消费水平	简述	变化 %	
		2016	2017
1.1.1	面包和谷类	1.56	1.58
1.1.2	肉类	3.07	-1.67
1.1.3	鱼	8.40	-4.41
1.1.4	牛奶、奶酪。鸡蛋	4.70	1.49
1.1.5	食用油及脂肪	3.23	3.82
1.1.7	水果	5.87	1.24
1.1.8	蔬菜	-3.43	-0.88
1.1.10	糖及含糖甜品	10.03	-3.67
1.1.10	咖啡、茶、可可	4.54	-0.99
1.1.13	饮料	2.68	3.27
1.1	家庭消费食品	3.02	-1.36

CCIF: 根据用途的个人消费分类
来源: 国家统计及信息局 (INEI)

秘鲁的食品行业的推动力主要来自国民购买力上升的推动, 其影响因素包括就业率上升及金融系统提供的消费者信贷。2007至2010年间, 食品和饮料的消费增长7.1%, 2011年至2014年增长3.8%。但是, 2015至2017年回落至年均1.5%。

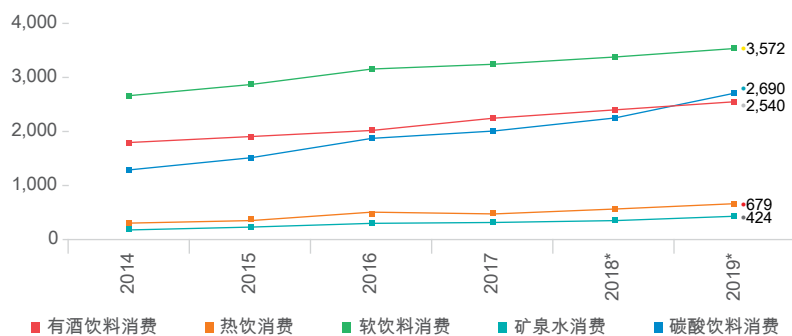
在正式就业增大的推动下, 估计2019年食品和饮料消费类将增长2.0%。

食品消费状况



来源: 生物能源和食品安全技术手册, 第1卷

饮料消费状况 (百万索尔)



*估值

来源: 世界银行

14

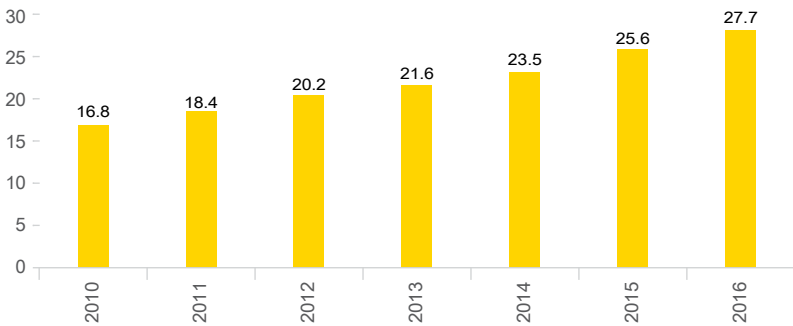
旅游
美食
酒店业

旅游

秘鲁是全球旅游胜地，凭借其真实性、艺术和文化、历史及自然风光，以及著名的旅游景点人类遗产地马丘比丘和亚马逊雨林，成为全球最受欢迎的旅游国家之一。旅游业是该国重要发展支柱之一，对其他多个行业都起到促进作用，如乘客交通、住宿、食品和饮料、生产、旅行社、商业等等。

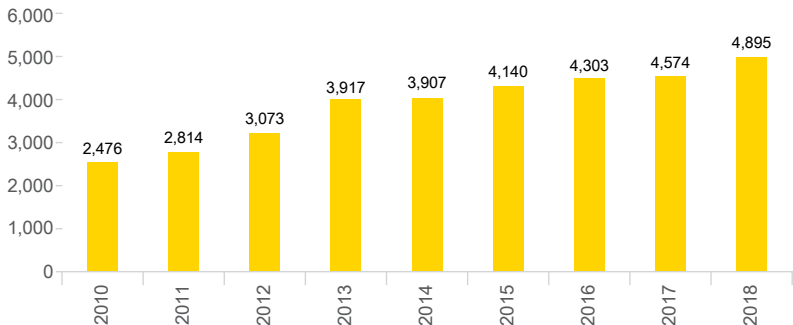
另外，旅游业在秘鲁国内生产总值中的比重日益增大。2016年，旅游业总产值达277亿索尔，占全国总产值的4%。其中，特别是交通（27%）、食品和饮料（23%）等，成为推动旅游业产值的主要动力。

旅游业总产值 (十亿索尔)



来源: 外贸旅游部 (MINCETUR)

旅游业外汇收入 (百万美元)



来源: 秘鲁促进会 (PROMPERU)

美食

秘鲁美食被视为是全球最重要的美食之一。在过去几年中,除了丰富的传统和历史背景外,凭借其质量及不断提升的国际竞争力,成为旗舰产品。现在,秘鲁正在经历美食热潮,且42%到秘鲁的游客都说,食品是影响其决定选择秘鲁作为旅游目的地的一个因素。秘鲁美食的传播带来了做生意的可能性,可以出口物资、烹饪技术及技能,也可以向更多国家授予秘鲁食品特许经营权。

在2018年,《世界旅游奖》(WTA)第七次将秘鲁评价为全球最佳美食胜地。在四星和五星级饭店,美食游客平均每天花费130美元。局估计,2017年间,秘鲁通过美食游,创汇10亿美元,创造了32万个工作岗位。

酒店

2017 年按照种类划分的集体住宿设施

种类	数量	房间数	床位数
各类总和	2,287	60,690	109,791
▸ 分类			
- 1-星酒店	446	7,666	12,714
- 2-星酒店	1,694	35,941	61,884
- 3-星酒店	980	28,810	53,819
- 4-星酒店	107	8,249	15,781
- 5-星酒店	54	6,517	12,221
▸ 分类			
- 青年招待所	90	1,463	3,452
- 生态旅馆	3	75	166
合计	3,374	88,721	160,037

来源: 外贸与旅游部 (MINCETUR)

最近几年来,酒店床位数量持续上升,2010年至2017年增长43.4%,显示了旅游业投资人对酒店床位需求增大的回应。

2018年1月至6月间,利马及外地宣布了大量酒店投资项目,将于2018年下半年和2019年实施。



照片：米库亚考古中心，摄影师：Juan Puelles | 秘鲁出口和旅游促进委员会



4 在秘鲁注册 成立公司



附录

秘鲁主要投资监管和促进部门	简述
BCRP 秘鲁中央储备银行 电话: +51 1 613 2000 www.bcrp.gob.pe	秘鲁中央储备银行是秘鲁国家立宪自治机构。根据宪法, 秘鲁中央储备银行的功能是调控金融及货币系统、管理外汇储备金以及其机关法规定的各项其他功能。同时, 宪法赋予央行发行纸币及硬币的职能, 并必须定期准确报告国家财政状况。另外, 货币发行机构的工作, 必须指向维护货币稳定, 并避免经济出现通胀或通缩压力。
部长会议 电话: +51 1 219 7000 www.gob.pe/pcm	部长会议是行政权技术管理部门, 其最高权威为共和国总统。该部门负责协调行政权多部门政策及计划, 并加以跟踪管理。此外, 部长会议与国会及其他各立宪机关保持协调动作。
经济财政部 电话: +51 1 311 5930 www.mef.gob.pe	财经部是行政权力负责与有关预算、国库、负债、财会、财政政策、公共投资、经济技术社会政策等进行计划、指导、控制的机构。同时, 对该部门相关的全国及行业政策进行设计、建立、实施及监管。
劳动及促进就业部 电话: +51 1 630 6000 www.mintra.gob.pe	劳动部的职能, 是负责设计、协调并实施创造就业岗位的政策及计划, 旨在促进有尊严、有生产力、有社会包容性的就业机会, 并通过劳资共识, 推动民主的劳动关系, 监督劳务法规的履行, 预防并解决劳动纠纷, 争取更好的工作条件。
国家竞争及知识产权保护委员会 - INDECOPI 电话: +51 1 224 7777 www.indecopi.gob.pe	INDECOPI 推动公平竞争, 保护各种知识产权 (商标、著作权、专利、生物技术等)。
能源业绩矿业投资监管局 - OSINERGMIN 电话: +51 1 219 3400 +51 1 219 3410 +51 1 427 4935 0800 41800 (地区) www.osinerg.gob.pe www.osinergmin.gob.pe	OSINERGMIN 负责对电力、石油业开发企业的活动进行监督和检查, 确保有关法规和技术标准的执行, 以及环境保护相关法规和技术标准的执行。同时, 也负责燃料的质量和数量进行控制, 享有相当大的处罚权。
电信业私人投资监管局 - OSIPTEL 电话: +51 1 225 1313 0801 12121 www.osiptel.gob.pe	OSIPTEL 负责电信业公共服务市场的规范和监督, 独立于运营企业之外。
公用交通基础设施投资监管局 - OSITRAN 电话: +51 1 500 9330 0800 11004 www.ositran.gob.pe	OSITRAN 旨在对市场上提供公共服务的企业进行规范、监督, 检查特许经营合同的履行, 以公正客观的方式, 保护国家、投资人和用户的利益。

...

...

秘鲁主要投资监管和促进部门	简述
秘鲁私人投资促进署 - Proinversion 电话: +51 1 200 1200 www.proinversion.gob.pe	Proinversion 负责促进私人企业的投资, 旨在推动秘鲁的竞争力以及可持续发展, 改善人民的生活。
国家劳动监管局 - SUNAFIL 电话: +51 1 390 2800 www.sunafil.gob.pe	SUNAFIL 是劳动部属下一个专业技术机构, 负责促进、监督并检查劳务法规以及劳动安全及健康法规的履行。
银行、保险业及私人养老金管理监管局 - SBS 电话: +51 1 630 9000 www.sbs.gob.pe	SBS 负责金融、保险和养老金管理体系的规范和监管。其主要目的是保护存款人、投保人和AFP会员的利益。
全国公共登记监管局 - SUNARP 电话: +51 1 208 3100 www.sunarp.gob.pe	SUNARP 的使命是为所登记的各种权利的权利人提供法律安全, 利用现代化技术, 程序简单, 一体化, 专业化。
全国给排水服务监管局 - SUNASS 电话: +51 1 614 3200 www.sunass.gob.pe	SUNASS 作为公共机构, 其职能是对给排水公共服务进行规范、监管好检查, 以公平客观的方式, 保护国家、投资人和用户的利益。
证券市场监管局 - SMV 电话: +51 1 610 6300 www.smv.gob.pe	SMV 是财经部属下专业技术机构, 负责保护证券市场投资人的利益, 以及市场的高效率和透明度, 保证定价正确, 及时发布所有必要信息。属于国内公权法人, 享有职能、管理、经济、技术和预算的独立自治性。
秘鲁税务总局 - SUNAT 电话: +51 1 315 0730 +51 1 0 801 12 100 www.sunat.gob.pe	SUNAT 包括国家海关总署。SUNAT负责管理、检查、征收国内税务, 但市政税务除外。其职能还包括管理和控制海关区域中货物的国际流转, 依法征收相应的税项, 并为国际贸易经济活动提供便利, 另外还负责检查人员和运输工具的国际流转, 采取必要措施, 预防并打击海关犯罪。
环境卫生总局 - DIGESA 电话: +51 1 631 4430 www.digesa.minsa.gob.pe	DIGESA 是一个与基本给排水、职业健康、食品卫生、动物传染病和环境保护相关方面的规范性技术部门。
环境评估及检查委员会 - OEFA 电话: +51 1 204 9900 www.oefa.gob.pe	OEFA 是全国环境评估及检查体系 (SINEFA) 的领导机构, 在全国范围内负责对环境法规履行情况进行评估、监督和检查, 协调联合国家和社会的力量, 确保环境的保护和有效管理。



照片：塔奎勒的纺织品，摄影师：Renzo Giraldo | 秘鲁出口和旅游促进委员会

主要经济 促进机构 和协会



1

外交部 经济促进总司 (DPE)

经济促进总司-DPE, 是外交部负责与驻外使馆协调, 提高秘鲁作为向国际市场提供物资和服务的富有竞争力的国家、作为全球旅游胜地、也作为在各个经济行业充满良好商机和投资机会的国家形象。

值得指出的是, 经济促进总司拥有ISO 9001:2008质量管理证书, 在平等、社会责任、诚信、透明、团队精神的准则指引下, 在国内和国际上确保用户的满意。

经济促进总司的服务优秀高质、持续更新。服务内容包括以下:

- 为出口商、投资人和旅行社提供支持
- 为商务考察、投资和旅游提供支持
- 接受各种申请事项
- 培训
- 传播商机
- 组织各种活动
- 解决各种商务问题和纠纷

经济促进总局下分三个局, 提供以下服务:

贸易促进局 (PCO)

- 传播商机
- 推广出口产品
- 为企业间贸易纠纷的解决提供支持
- 发现商机
- 为商务代表团以及国外交易会提供支持
- 为出口商解决贸易纠纷提供支持
- 组织举办贸易活动

投资促进局 (PIN)

- 参与促进外国投资的协议谈判
- 传播投资机会 (包括中央政府、地区政府和地方政府)
- 组织举办促进投资的国际活动 (路演、视频会议、交易会、讲座等)
- 为外国贸易代表团安排访问日程和活动
- 向国外提供特定的投资信息
- 为投资及战略合作的可能性提供支持
- 传播全国国营和私营单位国际招标和竞标的有关消息

旅游促进局 (PTU)

- 推广旅游节目
- 为美食节提供支持
- 传播旅游资讯
- 为在外国举办旅游节提供支持
- 为在外国推广旅游活动提供支持
- 为旅游相关协议的促进和谈判提供支持

联系人:

► Ítalo Augusto Acha Puertas

公使

经济促进总司司长

投资促进司司长

电话: +51 1 204 3384

传真: +51 1 204 3362

邮箱: iacha@ree.gob.pe

► Pedro Roberto Reátegui Gamarra

公使

旅游促进司司长

电话: +51 1 204 3391

邮箱: preategui@ree.gob.pe

► Adriana Lourdes Velarde Rivas

贸易促进司司长

电话: +51 1 204 3368

邮箱: avelarder@ree.gob.pe

► 地址: Jr. Lampa 545, Lima 1, Lima

► 电话: +51 1 204 3361 / +51 1 204 3365 (DPE)

+51 1 204 3369 (PCO)

+51 1 204 3385 (PIN)

+51 1 204 3392 (PTU)

► 传真: +51 1 204 3362

► 邮箱: dpe@ree.gob.pe

► 网址: www.gob.pe/ree

(本网页还包括顿贝斯、皮乌拉、伊基托斯、阿雷基帕、库斯科、普诺、塔格纳等地的分支办公室)

2

外贸旅游部 秘鲁促进会

外贸旅游部负责制定、领导、执行、协调并监督对外贸易政策及旅游政策, 并与外交部、财经部及政府其他相关部门协调一致, 负责促进进出口贸易及国际贸易谈判。同时, 承担规范对外贸易的责任。外贸旅游部部长代表国家负责领导国际贸易谈判, 有权签署贸易协议。在旅游业领域, 外贸旅游部负责促进、引导并规范旅游活动, 推动可持续发展, 包括促进、引导并规范手工艺术行业。

联系人:

► Edgar Vásquez

公使

地址: Calle Uno Oeste 050 Urb. Córpac, San Isidro, Lima

电话: +51 1 513 6100

网址: www.mincetur.gob.pe

秘鲁促进会 (PROMPERU)

秘鲁促进会从属于外贸旅游部, 负责制定战略, 为秘鲁打造整体化、具有吸引力的形象, 促进国内旅游, 并在世界上把秘鲁打造成旅游胜地、投资佳园。同时, 也包括促进对外贸易的职能。

联系人:

地址: Av. Jorge Basadre 610, San Isidro, Lima

电话: +51 1 616 7300

+51 1 616 7400

邮箱: postmaster@promperu.gob.pe

网址: www.promperu.gob.pe

3

私人投资 促进局 (ProInversion)

私人投资促进局是从属于财经部的一个公共机构, 负责实施国家促进私人投资的政策。

其使命是促进私人投资, 推动秘鲁竞争力和可持续发展, 改善人民生活。

私人投资促进局向潜在投资人在秘鲁建立公司、发现行业性投资机会、了解公私合营程序进展提供信息。

私人投资促进局在秘鲁国内投资开发的三个阶段提供无偿服务：

公司建立前	公司建立	公司建立后
<ul style="list-style-type: none">▸ 一般信息服务: 宏观经济资料、法规框架、税务制度等。▸ 应投资人申请, 提供特定的投资信息。▸ 为潜在合伙人、供应商、客户、权威当局、协会、行业等制定工作日程。	<ul style="list-style-type: none">▸ 为获取许可及市政营业执照等提供指导, 以便建立工业或商业公司。▸ 为在特定生产地区投资提供联系和陪同。▸ 为经商人员的入境及逗留提供咨询。	<ul style="list-style-type: none">▸ 建立与公共机构和私营企业的联系网络。▸ 为扩大生意提供指引。▸ 发现行政壁垒。

联系人:

▸ Alberto Ñecco Tello
执行理事

地址: HQ: Av. Enrique Canaval Moreyra N° 150, piso 9, San Isidro – Lima 27

电话: +51 1 200 1200

传真: +51 1 221 2941

邮箱: anecco@proinversion.gob.pe

网址: www.proinversion.gob.pe

▸ 分支办公室

- Arequipa: Pasaje Belén N° 113 - Vallecito, Arequipa

电话: +51 54 608 114

传真: +51 54 608 115

- Piura: Calle Los Manzanos, Mz. Ñ, Lt. 23, Urbanización Santa María del Pinar, Piura

电话 / 传真: +51 73 309 148

+51 73 310 081

4

秘鲁 外贸协会 (ComexPeru)

秘鲁外贸协会是一家民间行会机构, 集合了秘鲁对外贸易相关的主要企业。其宗旨是改善竞争力条件。在自由市场的氛围下, 把秘鲁打造成对私人投资具有吸引力的投资目的地。

目标和路线:

- ▶ 促进对外贸易
- ▶ 保护自由市场
- ▶ 激励私人投资

联系人:

- ▶ Jessica Luna Cárdenas
总经理
电话: +51 1 625 7700
传真: +51 1 625 7701
网址: www.comexperu.org.pe

5

全国 私人企业 协会联盟 (CONFIEP)

全国私人企业协会联盟 (CONFIEP) 集合并代表了秘鲁私营企业活动。其主要宗旨是在投资和促进就业的基础上, 鼓励私人投资, 传播企业精神和私人产权, 推动经济持续发展。

目标和路线:

- ▶ 企业界联合: 加强秘鲁企业界的联合, 推动建立企业自由和市场经济。
- ▶ 代表性: 成为秘鲁企业界的主要发言人, 在国家政府、公共和私人论坛代表企业界发声。
- ▶ 服务: 促进企业界跨行业沟通协调, 对企业家提供支持、后盾和咨询。

联系人:

- ▶ María Isabel León Klenke
主席
地址: Av. Víctor Andrés Belaunde 147, Edificio Real Tres, Of. 401, San Isidro, Lima
电话: +51 1 415 2555
传真: +51 1 415 2566
网址: www.confiep.org.pe

6

资本市场 促进商协会 (ProCapitales)

资本市场促进商协会 (ProCapitales) 是一家集合了资本市场主要企业的代表性机构, 通过这个机构来提出自己的意见和建议。具有企业行会性质, 旨在促进资本市场的投资。在公共机构面前, 作为行业发言人, 提供建议, 降低法律成本, 减轻官僚障碍, 以更好的条件进入市场。该机构的主要目的是推动高效法律框架, 促进良好的职业治理实践。

目标和路线:

- 促进新投资工具的开发
- 推动新证券发行, 包括固定回报率和浮动回报率各种证券
- 通过新的中介工具, 促进机构投资人资源的流动
- 积极推动资本市场法律法规的改善
- 传播并促进企业治理良好实践的实施
- 建立市场中介之间、市场中介与监管部门之间有序、持续、积极对话的平台

联系人:

- Paulo Comitre Berry
会长
地址: Av. Canaval y Moreyra 230 of. 5A, San Isidro, Lima
电话: +51 1 440 1080
网址: www.procapitales.org

7

inPeru

InPeru是一家非盈利性质的协会, 建立于2012年1月11日, 其宗旨是吸引全球主要金融市场向秘鲁投资, 寻求良好实践的交流, 把秘鲁打造为充满各类投资机会的投资目的地。InPeru的原始组建成员有: 利马股票交易所、AFP协会、秘鲁银行协会、秘鲁资本市场促进商协会、秘鲁财经协会、秘鲁私人企业协会联盟、秘鲁保险公司协会等。同时, 获得秘鲁政府财经部、外交部、中央储备银行、银监会、证监会、投资促进署好秘鲁促进会等的大力支持。

2018年9月13/14日及20日, inPeru分别在纽约和温哥华举办了促进在秘鲁投资的路演。2019年3月4日至7日, 将在马德里和伦敦举办同样的活动。

8

利马商会 (CCL)

利马商会已经具有128年历史, 一直以来, 以代表并捍卫企业界利益为宗旨。在这个意义上, 利马商会推动市场自由, 推动企业界公平竞争, 承担社会责任, 在高尚的价值观和道德观原则下, 推动企业界发展, 促进国内国际贸易, 支持良好商业实践。

利马商会是国家的战略伙伴, 与政府密切合作, 遵守各项法规, 促进社会繁荣。推动企业界各个代表组织的密切联系, 通过企业活动和合作, 推动发展, 支持中心分散的生产活动。另外, 以可接近及民主的方式, 促进并管理企业间的协商及仲裁, 争取以行家快捷和友好的方式解决纠纷, 取得协议。

利马商会的愿景, 是成为秘鲁全国企业行会的领军者, 获得社会的尊重, 获得企业界的好评。

利马商会集合了秘鲁14,000家企业成员, 其中包括秘鲁商业、生产和服务业商会 (PeruCamaras), 该商会本身集合了63家企业。

联系人:

- Yolanda Felicia Torriani Del Castillo
会长
 - José Rosas Bernedo
总经理
- 地址: Av. Giuseppe Garibaldi 396 Jesús María, Lima
电话: +51 1 463 3434
网址: www.camaralima.org.pe

9

全国 工业协会 (SNI)

全国工业协会集合了秘鲁全国工业企业界, 具有非盈利私权法人性质。目前, SNI会员达1000家工业企业, 占全国工业产值的90%。值得指出的是, 秘鲁工业产值占国内生产总值的16%。

联系人:

- Ricardo Márquez Flores
会长
 - Carlos García Jerí
总经理
- 地址: Calle Los Nogales 340, San Isidro, Lima
电话: +51 1 616 4444
网址: www.sni.org.pe

10

秘鲁 出口商 协会 (ADEX)

秘鲁出口商协会作为企业家协会, 成立于1973年, 代表出口商、进口商、及外贸服务商的利益, 并向成员企业提供服务。成员中包括大、中、小企业, 其共同特征是具有崇高的企业目的。

联系人:

► Erik Fischer Llanos
会长

地址: Av. Javier Prado Este 2875, San Borja, Lima

电话: +51 1 618 3333

网址: www.adexperu.org.pe

11

国家统计 及信息局 (INEI)

INEI负责产出并传播高质、及时、覆盖面广的国家官方数据, 旨在为公共政策以及社会经济中介、公共部门和全社会决策的设计、跟踪和评估提供依据。

其主要职能是:

- 提出并评估统计的全国计划, 并对各行业、各地区及各机构的计划进行协调并指导。
- 通过人口普查、样品调查及公共部门行政记录等对统计数字进行协调并实施, 并保持更新人口普查制图。
- 就技术支持、专业培训及统计服务签署协议。
- 对全国统计办公室的组织进行规范、指导和评估, 推动建立统计办公室。
- 对各个层次的国家统计体系所需的国内及国际金融技术服务项目提供协调、提供意见和支持。
- 保障统计体系各部门所生产的信息安全。

联系人:

► José Alberto García Zanabria
国家统计及信息局局长

地址: Av. Gral. Garzón 654 - 658, Jesús María, Lima

电话: +51 1 652 0000

网址: www.inei.gob.pe

12

秘鲁
汽车协会

联系人:

- ▶ Armando Negri Piérola
会长

地址: Av. República de Panamá 3956, Surquillo, Lima
电话: +51 1 640 3637
邮箱: aap@aap.org.pe
网址: www.aap.org.pe

13

AFP
协会

联系人:

- ▶ Giovanna Prialé Reyes
会长

地址: Calle Antequera 580, San Isidro, Lima
电话: +51 1 399 3000
网址: www.asociacionafp.com.pe

14

秘鲁
银行协会
(ASBANC)

联系人:

- ▶ Martín Naranjo Landerer
会长

地址: Calle 41 No. 975, Urb. Córpac, San Isidro, Lima
电话: +51 1 612 3333
传真: +51 1 612 3316
网址: www.asbanc.com.pe

15

房地产
开发商
协会
(ADI PERÚ)

联系人:

- ▶ Marco del Río Arrieta
会长

地址: Av. Camino Real 348, Torre El Pilar, Of. 703, San Isidro, Lima
电话: +51 1 99 983 438
邮箱: info@adiperu.pe
网址: www.adiperu.pe/asociacion

16

全国
药业协会
(ALAFARPE)

联系人:

► Rosa Aquije Saavedra
会长

地址: Calle Los Pelicanos 130, San Isidro, Lima

电话: +51 1 441 0693

传真: +51 1 441 1745

邮箱: Alafarpe@alafarpe.org.pe

网址: alafarpe.org.pe

17

全国
基础设施建设
促进协会
(AFIN)

联系人:

► Leonie Roca Voto Bernales
会长

地址: Av. Jorge Basadre 310 Oficina 601-D, San Isidro, Lima

电话: +51 1 441 1000

传真: +51 1 422 7611

邮箱: comunicaciones@afin.org.pe

网址: www.afin.org.pe

18

秘鲁
饲养业
协会
(APA)

联系人:

► Apolonio Suárez Orbezo
会长

地址: Esmeralda 255, Chacarilla del Estanque, San Borja, Lima

电话: +51 1 372 1540

邮箱: apacomunicaciones@apa.org.pe

网址: www.apa.org.pe

19

秘鲁
保险公司
协会
(APESEG)

联系人:

► Eduardo Morón Pastor
会长

地址: Calle Amador Merino Reyna 307, Edificio Nacional - piso 9, San Isidro, Lima

邮箱: seguros@apeseg.org.pe

网址: www.apeseg.org.pe

20

秘鲁港口
运营商
协会

联系人:

► Luis Tapia Sabogal
会长

地址: Calle Larco 360, La Punta, Callao 5, Perú

电话: +51 1 465 5982

传真: +51 1 453 0697

网址: www.asppor.org.pe

21

利马
股交所
(BVL)

联系人:

► Claudia Cooper Fort
主席

地址: Pasaje Acuña 106, Lima

电话: +51 1 619 3333

网址: www.bvl.com.pe

22

秘鲁
建筑商会
(CAPECO)

联系人:

► Humberto Martínez Díaz
会长

地址: Av. Victor Andrés Belaunde 147 (Edificio Real 3), Oficina 401, San Isidro, Lima

电话: +51 1 230 2700

网址: www.capeco.org

23

私人高等
教育机构
联盟
(FIPES)

联系人:

► Jorge Talavera
会长

地址: Av. Horacio Urteaga 1781, Jesús María, Lima
电话: +51 1 601 6480
传真: +51 1 313 3344
邮箱: secretaria@fipes.pe
网址: www.fipes.pe/fipes

24

全国矿业
石油业
及能源业
协会
(SNMPE)

联系人:

► Manuel Fumagalli Drago
会长

地址: Calle Francisco Graña 671, Magdalena del Mar, Lima
电话: +51 1 215 9250
传真: +51 1 460 1616
邮箱: postmaster@snmpe.org.pe
网址: www.snmpe.org.pe

25

全国
渔业协会
(SNP)

联系人:

► Lucía Cayetana Aljovín Gazzani
会长

地址: Av. República de Pamamá 3591, piso 9, San Isidro, Lima
电话: +51 1 422 8844
邮箱: snpnet@terra.com.pe / snpnet@snp.org.pe



照片：海鲜肉菜饭，摄影师：Juan Aragón | 秘鲁出口和旅游促进委员会

安永
为在秘鲁
的企业和投资
提供的服务



安永是秘鲁领先的咨询公司, 为企业公司提供咨询、审计、税务及交易及集团财务服务。

在安永, 我们聚焦于帮助客户充分发挥其商业潜能, 协助其改善管理。我们的全球专业网络将帮助投资商找到金融、战略及运营替代方案, 改善其流动性、财务状况和业绩, 从而帮助其在短期和长期发展可持续业务。

我们的集中点基于整合引领实践、方法及革新性思维, 根据各个客户量身定制最适合的服务。各个组织机构各不相同, 变化对于各个机构而言也会产生不同的影响。运营良好的组织都知道, 信任带来成功, 正是因此, 越来越多的秘鲁企业选择与安永合作共赢。

可以感知的好处和实际的价值

► 市场领袖

秘鲁百强企业中的90%是我们的客户, 我们为秘鲁十大经济财团中的七家提供审计服务。

► 我们陪伴新兴企业成长。

我们在秘鲁北部和南部都设有办公室。

► 领军人物、团队精神

我们安永覆盖全球140个国家。秘鲁团队包括1500位专业人员, 76位主管级官员。

► 与国家增长有承诺

我们的研究成果和出版物无偿公布和共享, 请访问我们的虚拟图书馆 EY Peru Library。

► 意见领袖

我们各合伙人和各位主要经理人在国家各个主要的商业传媒以及各类会议活动中积极参与, 踊跃发声。

对您企业的有用信息

在我们安永图书馆中, 您可以找到评论文章、行业调查、研究报告、管理资讯、全球企业动向等。请访问: www.ey.com/PE/EYPeruLibrary

更多信息请访问: www.ey.com/pe

1

审计



Juan Paredes
审计主管合伙人
电话: +51 1 411 4410
juan.paredes@pe.ey.com

安永在审计领域提供本地和全球经验,帮助企业保证其财务信息的质量和完整性,并以其透明度和真实性取信于市场。

我们对企业的财务信息和非财务信息提供质量和完整性的保证,为企业创造价值,为决策提供依据。

审计服务

服务项目	子项目
会计变更	<ul style="list-style-type: none">▸ NIIF新准则 (NIIF 9, NIIF 15, NIIF 16, NIIF 17) 的诊断和实施。▸ 根据具体行业进行专业培训计划。
财务报告	<ul style="list-style-type: none">▸ 运营诊断、系统诊断,提高单个财务信息和NIIF综合报表的速度。▸ 财务报表的治理开发 (政策、程序、内控)。
财务预测	<ul style="list-style-type: none">▸ 财务预测的审核: 非金融资产的损坏、拆解准备金、拖延所得税、生物性资产、房地产投资等
气候变化和可持续发展 (CCaSS)	<ul style="list-style-type: none">▸ 审核可持续报告中的金融部分及非金融部分内容。
兼并与并购-交易会计	<ul style="list-style-type: none">▸ 提供财务尽职调查或为尽职调查提供支持。▸ 为并购结构各种可能性提供金融及财务分析。▸ 根据NIIF准则,为PPA (收购价格分摊) 提供咨询。
IPO 和资本市场	<ul style="list-style-type: none">▸ 根据第144-A条例,制作首次公募所需的财务信息。▸ 发行债券再融资的分析报告。
专业服务	<ul style="list-style-type: none">▸ 复杂及特殊交易的分析。▸ 特许经营合同 (IFRIC 12) 审核,及财务模型分析。▸ 税务交易的金融效应分析。
集团财务及金融工具	<ul style="list-style-type: none">▸ 根据NIIF 9 进行金融工具的分类和衡量。▸ 根据NIIF 9,对预期亏损进行金融工具损坏支持。▸ 对冲会计战略及其会计对策。

2

咨询



Jorge Acosta
咨询主管合伙人
电话: +51 1 411 4437
jorge.acosta@pe.ey.com

为客户提供帮助, 解决行业各类复杂问题, 改善生意环境。我们的着眼点在于风险管控和改善作业效益, 了解客户面临的挑战和机会, 引导客户争取效益的可感知化, 推动企业发展, 优化企业效益, 保护企业利益。

战略服务

服务项目	子项目
企业战略安排和管理指数	▸ 战略计划
	▸ 明确企业使命/愿景
	▸ 确定项目组合
	▸ 平衡记分卡 (BSC)
	▸ 建立组织目标和指标
企业治理和可持续发展	▸ 关键绩效指标 (KPI) 和优先等级
	▸ 诊断
	▸ 建立良好实践、不断更新
	▸ 企业社会责任
	▸ 气候变化和可持续发展
	▸ 企业治理的支柱: 战略、控制、股东、信息、可持续性。

技术服务

服务项目	子项目
信息技术的真正好处	▸ ERP的实施和支持 (CRM, SCM, BI, SOD)
	▸ 信息技术治理模式的确定
	▸ 优化成本/信息技术盈利的评估
	▸ 系统区域的设计
	▸ 数据质量的诊断
	▸ 软件选择
	▸ 数据分析/数据质量
	▸ 云计算解决方案
	▸ 对项目执行和控制的支持
信息安全	▸ 分析并实施信息系统角色进入
	▸ 信息系统安全 (ERP安全) 及电脑结构安全的评估、设计和实施
	▸ 功能细化 (SoD) 的诊断和分析
	▸ 应用软件脆弱性分析

人才咨询

服务项目	子项目
强化领导地位和人才管理	▸ 人力资源分析
	▸ 雇佣退休 (hire2retire) 管理
	▸ 岗位职业生涯计划
	▸ 能力开发学习地图
	▸ 接班计划
	▸ 部门目标的确定和衡量
	▸ 人力资源管理软件

作业程序咨询

服务项目	子项目
业务表现的改善	▸ 成本控制
	▸ 成本/效益设计
	▸ 管理控制 (KPI)
	▸ 财务分析
	▸ 成本模型设计 (成本中心及ABC成本)
	▸ 作业程序的再设计
	▸ 业务模式的再设计
收入的改善	▸ 收入保障
	▸ 客户分类
	▸ 顾客分析
	▸ 商业情报
	▸ 定价模型
	▸ 客户体验改善
	▸ 客户关系模型的设计
供应链管理	▸ 供应计划
	▸ 分销及仓储网络或中心的设计
	▸ 销售和运营计划
	▸ 战略资源
	▸ 库存、原材料及成品优化
	▸ 生产链优化
	▸ 供应链管理优化

风险管理

服务项目	子项目
内部审计	▸ 内部审计的共同资源
	▸ 内部审计的外部资源
	▸ 根据内部审计师协会国际标准对内部审计进行质量评估质量
	▸ 内部审计功能的强化
风险管理	▸ 风险管理的效率和IT程序
	▸ 基于COCO的内部控制
	▸ 整合性风险管理 (企业风险管理、风险控制服务等)
	▸ 程序及项目的风险管理
	▸ 信贷、现金、市场及作业风险评估
	▸ 控制及管理工具评估
合规管理	▸ 资产管理及控制的效率
	▸ 合规审计
	▸ 数据保护法的合规
	▸ 薩班斯-奥克斯利法案的合规
	▸ 美国海外账户税收遵从法 (FATCA) 的合规
	▸ 电子发票咨询
	▸ 可转让票证相关法规的合规咨询
	▸ 系统审计 (COBIT-ISO27000-ITIL)
	▸ 第三方服务报告 (SSAE16) 审核

3

税务



David De la Torre

税务主管合伙人

电话: +51 1 411 4471

david.de.la.torre@pe.ey.com

税务咨询服务帮助公司充分遵守与其活动有关的税务、关税及劳工义务,从而最小化不断变化且实施程序复杂的法令带来的税务风险。因此,它们可以帮助公司理解和规划税务、关税和劳动力问题。此外,它们还能够使公司在相关行政机构进行审计的每一年,尽职控制遵守该等义务,并提供行政和法律诉讼支持。

我们在整个财政生命周期的过程为企业提供协助,即从业务的理解和计划直至履行义务的控制。同时,在税务当局进行检查行动的过程中,我们也给予陪伴,如果出现任何形式的诉讼时,我们也提供支持。

税务服务

服务项目	子项目
税务顾问	▸ 常年税务咨询
	▸ 税务计划
	▸ 税务检查程序顾问
	▸ 行业性税务法规
	▸ 企业重组、并购等其他顾问
纳税义务	▸ 所得税、增值税、资产税及其他适用税项申报的审核
	▸ 纳税程序的评估、改善、跟踪
	▸ 税务信息报表
	▸ 实施NIIF相关的税务效应分析
转让定价	▸ 税务当局检查程序时的支持
	▸ 合规
	▸ 咨询及战略规划
	▸ 纠纷
个体劳务及税务顾问	▸ 劳务法、劳务税法及社保法
	▸ 劳务法规、劳务税务法规的合规
	▸ 自然人的纳税
	▸ 出入境分析及程序
	▸ 劳务检查及劳务司法程序

服务项目	子项目
法律服务	<div><div>▶ 合同及集团结构的设计和计划, 如公司改组</div><div>▶ 公司并购的谈判及合同起草</div><div>▶ 个人资料保护相关法规的合规咨询</div><div>▶ 参与基础设施私人投资程序的顾问</div></div>
海关及非直接税务	<div><div>▶ 海关及海关税务咨询</div><div>▶ 海关审计程序的顾问和斡旋, 预防性诊断和审核, 诉讼及非诉讼程序的顾问</div><div>▶ 海关优惠的计划, 贸易协议的利用, 原产地法规的合规, 海关估值研究</div><div>▶ 出口退税的顾问和实施, 增值税退还</div><div>▶ 非居民所得税认证相关的咨询、技术支持等</div></div>
国际税务	<div><div>▶ 组建公司的税务分析, 业务的资本化或融资, 外汇的汇出, 供应链的高效最终管理</div><div>▶ 与经济财团国际业务的高效结构相关的顾问</div><div>▶ 建立控股公司或金融公司最合适的辖区分析</div><div>▶ 利用协议避免双重纳税</div></div>
税务纠纷	<div><div>▶ 国家税务总局、市政税务局、及税务法庭等的税务诉讼程序 (申诉、上诉、庭辩)</div><div>▶ 司法机关税务程序 (行政诉讼案、合法性诉讼案) 及宪法法庭 (宪法庇护、违宪案)</div><div>▶ 归还及补偿案</div><div>▶ 为辩护案提供专家意见</div><div>▶ 应急情况诊断报告</div><div>▶ 辩护策略的特别设计</div><div>▶ 参与税务法庭、司法法庭及宪法法庭的辩论</div><div>▶ 在税务法程序中提供财务报告合规证明</div></div>
交易税	<div><div>▶ 交易前结构顾问</div><div>▶ 交易税业务及融资利益优化顾问</div><div>▶ 交易过程现金流税务模型顾问</div><div>▶ 税务、海关、劳务、转让定价的尽职调查</div></div>
会计、税务、行政管理、薪资管理的外包	<div><div>▶ 会计程序</div><div>▶ 公司报表</div><div>▶ 纳税</div><div>▶ 薪资表</div><div>▶ 人员管理</div></div>
行政官员培训计划	<div><div>▶ 有关税务、海关、法律、劳务及财务金融的订制培训</div></div>

4

交易与 财务咨询



Enrique Oliveros
交易与财务咨询主管合伙人
电话: +51 1 411 4417
enrique.oliveros@pe.ey.com

交易及公司财务的管理, 需要面对多变的外部环境、有限的资源和时间, 对战略性地管理资本的方式作出正确决策。我们安永拥有一支专业团队, 帮助企业评估投资机会, 实施高效交易, 达到战略目标。

我们可以为您寻找最正确的并购策略、识别协同作用、财务建模支持及估算交易产生的影响, 从而使您的企业更具竞争力、利润更高且增长更快。

交易和公司财务服务

服务项目	子项目
兼并和并购	<ul style="list-style-type: none">目标企业的估值发现目标企业和买家, 重点在识别协同效应, 为交易增加价值制作信息的简介和备忘录管理指标性报盘和限制性报盘参与潜在买方和卖方之间谈判为买卖合同及达成交易的条件提供顾问
估值和财务模型	<ul style="list-style-type: none">企业、生意、有形资产、无形资产、衍生产品、复杂资产的估值公正意见: 对市场上的企业及资产提供第三方独立评估生意模式: 对估值模型提供设计、结构、审核等采购价分配: 对个人净资产提供估值, 并在综合生意交易的框架下加以定价
债务及资产工具的结构化	<ul style="list-style-type: none">为发行固定利率和浮动利率债券提供顾问债务工具优化结构财务模型融资顾问结构性融资替代方案设计 (产品流债券化)交易的法律审核资本市场进入顾问
项目融资及公私合营	<ul style="list-style-type: none">制作可行性报告制作财务模型风险分析及控制为确定优化融资结构提供顾问融资谈判支持公私合营项目审核和分析

服务项目	子项目
劳动资本管理	<div>▸ 一体化战略的诊断、设计和实施</div> <div>▸ 劳动资本三要素的最佳机会量化研究</div> <div>▸ 现金开放及生意盈利增加的量化研究</div> <div>▸ 供应商政策的确定及良好实践的实施</div>
业务交易服务 (OTS)	<div>▸ 剥离和整合程序的准备和支持</div> <div>▸ 协同效应的识别及实体化</div> <div>▸ 整合期“第一天”诊断及“头一百天”计划</div> <div>▸ 生意延续管理支持</div>
财务、会计、税务、劳务及法律尽职调查	<div>▸ 一体化尽职调查: 财务、会计、税务、劳务和法律</div> <div>▸ 财务报表分析及财务、会计、税务、劳务、法律良好实践的应用</div> <div>▸ EBIDTA 规范化分析</div> <div>▸ 交易价格关键性财务因素识别</div> <div>▸ 应急状况量化</div> <div>▸ 交易完成时定价调整的计算分析</div> <div>▸ 财务模审核</div>
商务尽职调查	<div>▸ 目标企业业务和信息技术缺陷确定</div> <div>▸ 风险评估和整合成本</div> <div>▸ 整合计划优先领域的识别</div> <div>▸ 协同识别</div> <div>▸ 现行系统、包括基础硬件及软件以及内部人员所开发应用的分析</div> <div>▸ 风险管理及信息安全程序分析</div>
税务结构	<div>▸ 交易前建构顾问, 提供替代方案, 提高业务价值: 降低税务成本, 设计退出战略</div> <div>▸ 交易融资税务益处优化顾问</div> <div>▸ 从税务益处优化角度设计交易结构</div>

5

金融服务 咨询



José Carlos Bellina
金融服务咨询主管合伙人
电话: +51 1 411 2182
jose.bellina@pe.ey.com

我们的愿景对金融工业业务整合提供了最完整的价值主张。我们帮助企业打通战略、组织、程序和技术, 获得出人意料之外的成果。

金融工业咨询

服务项目	子项目
业务整合	<ul style="list-style-type: none"> ▸ 数据整合 ▸ 革新和增长战略的诊断和设计 ▸ 客户体验和关系革新 ▸ 分销、产品和渠道的优化 ▸ 客户体验的改善 ▸ 分销管理
为客户提供价值	<ul style="list-style-type: none"> ▸ 收益的保障和增加 ▸ 降低成本, 改善表现 ▸ 业务及支持单位的结构及商业模式改革 ▸ 客户投诉顾问 ▸ 生意及技术连接 ▸ 核心业务再设计 ▸ 消费银行、批发商银行和资本市场整合 ▸ 改善供应商及供应链管理 ▸ 政策及产品整合顾问 ▸ 一般保险、人寿险和医疗保险的整合顾问 ▸ 金融生意整合 (后台、中台、前台)
企业保护	<ul style="list-style-type: none"> ▸ 治理、风险及控制 ▸ 外部审计及SOX ▸ 网上风险管理 ▸ 精算服务 ▸ 信息安全 ▸ 系统审计 ▸ 合规管理 ▸ 内控的一体化试验和整合
金融表现及风险	<ul style="list-style-type: none"> ▸ 司库服务及现金风险管理 ▸ CCAR – 资本合规和压力测试 ▸ 结构金融 ▸ 经济资本合规 ▸ 一体化风险管理的改善 ▸ 盈利及成本优化 ▸ 商务优化 ▸ 信贷及市场风险管理 ▸ 合规顾问 ▸ 金融风险和报告的改善 ▸ 合规报告
项目融资及公私合营	<ul style="list-style-type: none"> ▸ 制作可行性报告 ▸ 制作财务模型 ▸ 风险分析及控制 ▸ 为确定优化融资结构提供顾问 ▸ 融资谈判支持 ▸ 公私合营项目审核和分析



照片：给土地的报酬，摄影师：Musuk Nolte | 秘鲁出口和旅游促进委员会

秘鲁在亚洲 的大使馆和 领事馆名录



中国

▶ 北京

大使馆

中国北京市三里屯办公楼1- 91, 邮编: 100600

T: +86 10 6532 3719

+86 10 6532 2913

+86 10 6532 0774

+86 10 6532 3477

+86 10 6532 5686

+86 10 6532 4875

F: +86 10 6532 2178

E: embaperu-pekín@rree.gob.pe

info@embaperuchina.com.cn

W: www.embaperuchina.com

▶ 上海

总领事馆

上海南京西路1515号上海嘉里中心27层270室, 邮编: 200040.

T: +86 21 5298 5900

+86 21 5298 5146

+86 21 5298 5147

F: +86 21 5298 5905

E: conperu@conpersh.com

W: portalwebshanghai@rree.gob.pe

▶ 香港与澳门

总领事馆

香港上环信息中心干诺道中路168-200号中国商业大厦14层1401室

T: +852 2868 2622

F: +852 2840 0733

E: secretary@peruconsulate.org.hk

W: www.consulado.pe/se/hongkong

▶ 广州

总领事馆

广州市天河区珠江新城珠江西路5号广州国际金融中心3201室

T: +86 20 6631 1810

F: +86 20 6631 1804

E: dsilva@rree.gob.pe

韩国

▶ 首尔

大使馆

No. 1305, Coryo Deayungak Tower, Toegyeno 97, Jung-gu, Seoul, South Korea.

T: +82 2 757 1735 / +82 2 757 1736

F: +82 2 757 1738

E: embaperu@peruembassy.kr

W : www.embaperucorea.com

日本

▶ 东京

大使馆

2-3-1. Hiroo, Shibuya - ku, Tokyo 150-0012.

T: +81 3 3406 4243

+81 3 3406 4249

F: +81 3 3409 7589

+81 3 5467 0755

E: embtokyo@embperujapan.org

W : www.embajadadelperuenjapon.org

▶ 名古屋

总领事馆

ARK, Shirakawa Koen Building 3F Naka - Ku, Sakae 22-23 Aichi - Ken, Nagoya - Shi, Japan.

T: +81 52 209 7851

+81 52 209 7852

F: +81 52 209 7857

E: info@conpernagoya.org

W : www.conpernagoya.info

马来西亚

► 大使馆

大使馆

Wisma Selangor Dredging, 6th floor,
South Block 142-A, Jalan Ampang
50450, Kuala Lumpur, Post Box No.
18.

T: +60 3 2163 3034

+60 3 2163 3035

F: +60 3 2163 3039

E: perumalasia@gmail.com

W: www.embperu.com.my

新加坡

► 新加坡

大使馆

390, Orchard Road No. 12-03, Palais
Renaissance, Singapore 238871

T: +65 6738 8595

F: +65 6738 8601

E: peru@embassyperu.org.sg

泰国

► 曼谷

大使馆

Inkhumuit Soi 25, Glas Haus Building,
16th floor, No. 1, Bangkok 10110,
Thailand.

T: +66 2 260 6243

+66 2 260 6245

+66 2 260 6248

F: +66 2 260 6244

E: info@peruthai.or.th

W: www.peruthai.or.th

越南

► 河内市

大使馆

CornerStone Building, 14-16th floor
Phan Chu Trinh, Hoan, Kiem, Hanoi,
Vietnam.

T: +84 4 393 63082

F: +84 4 393 63081

E: hanoi@peruembassy.vn

致谢

本出版物的编制人员:

Paulo Pantigoso
编辑
paulo.pantigoso@pe.ey.com

Martín Aliaga
编辑
martin.aliaga@pe.ey.com

Víctor Bohorquez
联合编辑
victor.bohorquez@pe.ey.com

Carlos Aspiros
设计及版面
carlosaspiros@gmail.com

Beatriz De la Vega Rengifo
Carla Rizo-Patrón
Carlos Cárdenas Robles
Carmen Lian Cam
Edwin Sarmiento Lazo
Fernando Tori Vargas
Giancarlo Riva Arburúa
Humberto Astete Miranda
Ítalo Acha Puertas
Juan Carlos Cáceres
Manuel Rivera Silva
Miya Mishima Suzuki
Nathalie Gambini Atala
Paola García Necochea
Percy Bardales Castro
Rafael Zacnich Nonayala
Valeria Galindo Valer
ComexPerú (秘鲁外贸协会)
Instituto Nacional de Estadística
e Informática (国家统计局及信息局)
Lexitrans Perú
ProInversión (国家私人投资促进署)

声明:

本出版物含有概要信息, 因此只能作为促进潜在商业发展的一般参考指南, 在任何情况下, 都不能用之取代详细研究及使用专业标准和判断。此外, 市场在不断地变化, 因此, 可能需要更新本文件中载有的信息。

安永不对任何人士、公司或企业因本出版物中的任何信息蒙受的任何经济损失承担任何责任。关于所有特殊商业或投资问题, 请向合格的顾问寻求建议。

EY | 保险 | 税务 | 交易 | 咨询

关于 EY

EY是一家全球领先的保险、税务、教育与咨询服务机构。我公司提供的富有远见的优质服务帮助我们取得了全球资本市场与经济体的信任和信心。我公司培养了杰出的领导人, 他们领导团队, 兑现我们对所有利益关系者的承诺。在此过程中, 我公司在为我公司员工、客户及社区创造的工作环境发挥了重要的作用。

如需更多有关我组织的信息, 请访问
ey.com/pe/

© 2019 EY
版权所有。



EYPerú
Library

登录 ey.com/pe/eyperulibrary
下载我们的出版物

 /EYPeru

 @EYPeru

 /company/ernstandyoung

 @ey_peru

 YouTube /EYPeru

 perspectivasperu.ey.com

 ey.com/pe