

ТОВ «ЕРНСТ ЕНД ЯНГ АУДИТОРСЬКІ ПОСЛУГИ»

ЗВІТ ПРО УПРАВЛІННЯ

за 2025 рік

м. Київ · __ лютого 2026 р.

Дані цього Звіту про управління (далі — Звіт) наводяться на підставі фінансової звітності ТОВ «Ернст енд Янг Аудиторські послуги» (далі — Компанія або EY) за рік, що закінчився 31 грудня 2025 року, складеної за національними положеннями (стандартами) бухгалтерського обліку.

У 2025 році EY в Україні продовжила успішно адаптуватися до складних умов, спричинених повномасштабною військовою агресією російської федерації проти України. Усвідомлюючи відповідальність перед співробітниками, клієнтами та партнерами, а також роль у підтримці стабільності бізнес-середовища, Компанія своєчасно адаптувала внутрішні процеси до змін зовнішнього середовища та забезпечила неперервність операційної діяльності. Основним напрямом діяльності у 2025 році залишалося надання аудиторських послуг, а також супутніх і консультаційних послуг у сферах бухгалтерського обліку, оподаткування, внутрішнього контролю та фінансової звітності.

Ключові показники 2025 року

441 566Чистий дохід, тис. грн
+11,4%**50 479**Валовий прибуток, тис. грн
+59,4%**11 866**Прибуток до оподатк., тис. грн
-19,6%**9 072**Чистий прибуток, тис. грн
-24,3%

Результати діяльності

У 2025 році дохід ТОВ «Ернст енд Янг Аудиторські послуги» від реалізації робіт і послуг склав 441 566 тис. грн, що на 11,4% більше порівняно з 2024 роком (396 277 тис. грн). Зростання обсягу основної виручки відображає відновлення попиту на аудиторські та супутні послуги.

Собівартість реалізованих робіт і послуг у 2025 році становила 391 087 тис. грн, що на 7,3% більше, ніж у 2024 році (364 610 тис. грн). Випереджаюче зростання доходу над собівартістю забезпечило суттєве збільшення валового прибутку — до 50 479 тис. грн, що на 59,4% більше за результат 2024 року (31 667 тис. грн), а валова маржа зросла з 8,0% до 11,4%.

Інші операційні доходи у звітному році склали 32 451 тис. грн (2024 рік — 52 341 тис. грн, зниження на 38,0%), що пов'язано переважно з меншим, ніж торік, впливом операційних курсових різниць. Інші фінансові доходи, отримані за рахунок процентів за залишками коштів, зросли до 5 983 тис. грн (2024 рік — 4 638 тис. грн, +29,0%). Інші доходи склали 7 тис. грн (2024 рік — 8 352 тис. грн); зниження зумовлене разовим характером доходів, відображених у 2024 році.

Адміністративні витрати у 2025 році становили 55 958 тис. грн (2024 рік — 46 720 тис. грн, +19,8%), що пов'язано переважно зі зростанням витрат на персонал та забезпечення діяльності. Витрати на збут становили 34 тис. грн (2024 рік — 206 тис. грн), інші операційні витрати — 19 904 тис. грн (2024 рік — 20 851 тис. грн, зниження на 4,5%). Інші витрати склали 1 158 тис. грн (2024 рік — 14 464 тис. грн).

Компанія у 2025 році продовжувала системну підтримку Збройних Сил України та постраждалих від війни, надаючи допомогу як напряму, так і через благодійні організації.

Прибуток від операційної діяльності у 2025 році склав 7 034 тис. грн (2024 рік — 16 231 тис. грн). Попри зростання валового прибутку, зниження операційного результату зумовлене збільшенням адміністративних витрат та зменшенням інших операційних доходів. Фінансовий результат до оподаткування склав 11 866 тис. грн (2024 рік — 14 757 тис. грн). У підсумку, після врахування податку на прибуток у сумі 2 794 тис. грн, чистий прибуток Товариства склав 9 072 тис. грн (2024 рік — 11 981 тис. грн).

Динаміка чистого доходу та чистого прибутку, 2023–2025 рр.

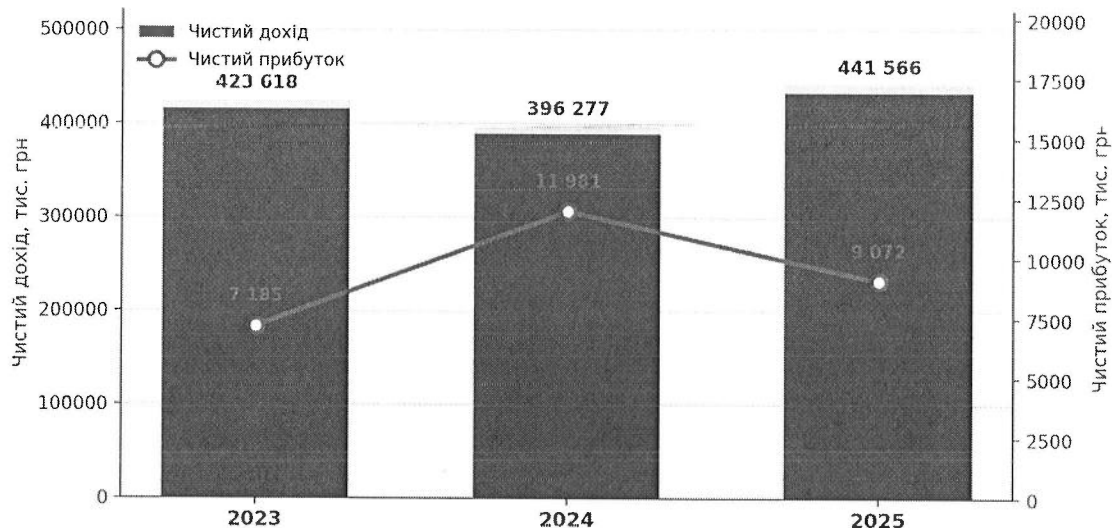


Рис. 1. Динаміка чистого доходу та чистого прибутку, 2023–2025 рр.

Формування фінансового результату за 2025 рік

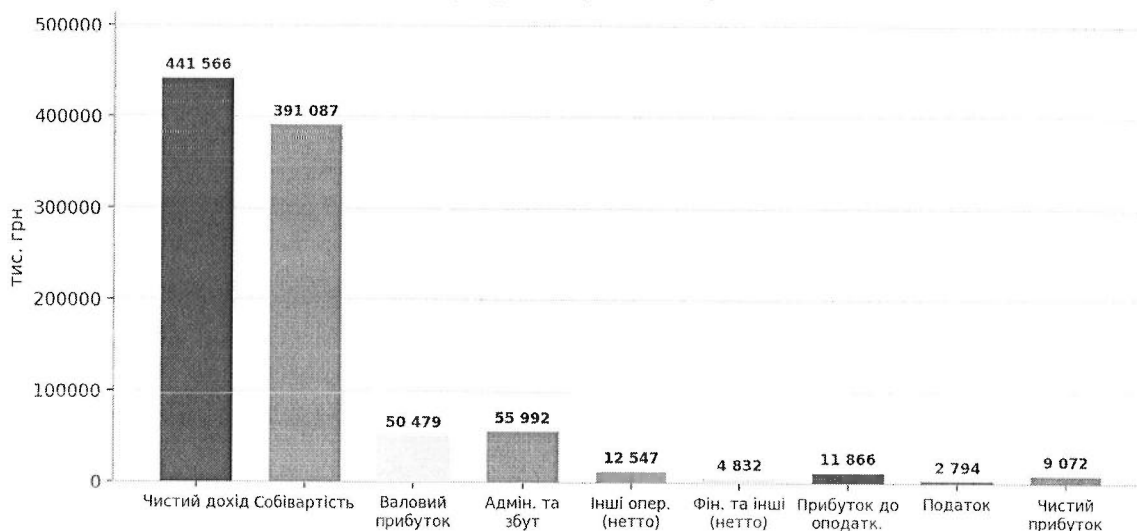


Рис. 2. Формування фінансового результату за 2025 рік, тис. грн

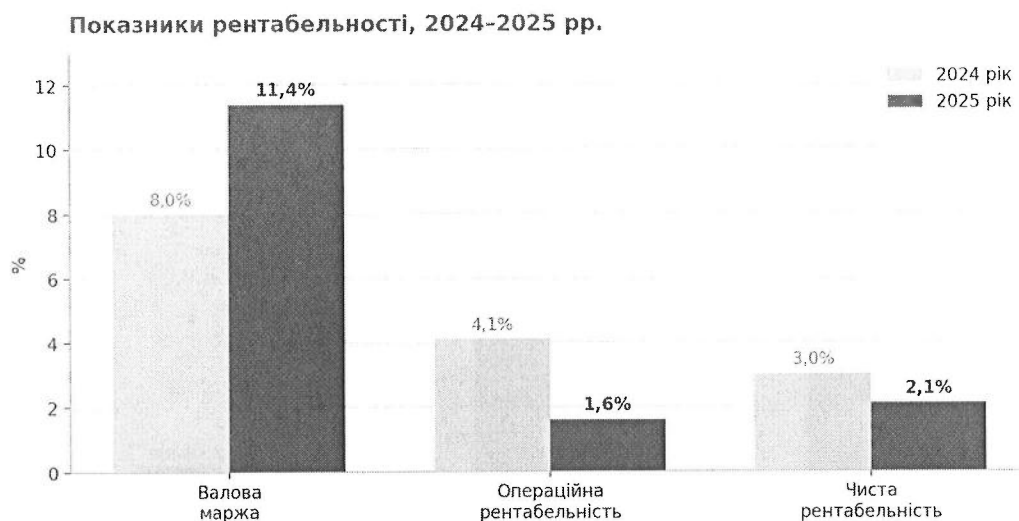


Рис. 3. Показники рентабельності, 2024–2025 рр.

Аналіз ліквідності, активів та зобов'язань

У 2025 році загальний обсяг активів ТОВ «Ернст енд Янг Аудиторські послуги» склав 409 587 тис. грн, що на 6,8% (26 120 тис. грн) більше, ніж на початок року (383 467 тис. грн). Структура активів залишається збалансованою, а рівень платоспроможності — стабільним.

Необоротні активи на кінець звітного року становили 3 728 тис. грн, що на 16,5% менше, ніж на початок року (4 467 тис. грн); основною причиною зменшення є амортизація основних засобів за помірних обсягів капітальних інвестицій.

Незавершене виробництво, що для аудиторської діяльності відповідає обсягу активних проектів у роботі, на 31.12.2025 становить 40 957 тис. грн порівняно з 21 328 тис. грн на початок року (+92,0%). Така динаміка свідчить про наявність нових замовлень, розширення проектної роботи та формування майбутніх доходів.

Дебіторська заборгованість за роботи і послуги станом на кінець року склала 16 170 тис. грн (на початок року — 11 530 тис. грн). Водночас суттєво зросла інша поточна дебіторська заборгованість — до 52 340 тис. грн (на початок року — 6 640 тис. грн) за одночасного зменшення дебіторської заборгованості за виданими авансами до 7 400 тис. грн (на початок року — 51 025 тис. грн), що відображає зміни у структурі розрахунків Компанії, у тому числі з пов'язаними сторонами.

Грошові кошти та їх еквіваленти як найбільш ліквідна складова активів на 31.12.2025 становили 256 792 тис. грн (на початок року — 265 729 тис. грн, -3,4%), що свідчить про стійкий рівень ліквідності та ефективне управління оборотними активами.

Капітал і зобов'язання

Власний капітал Компанії станом на 31.12.2025 становив 75 037 тис. грн (на початок року — 65 965 тис. грн, +13,8%), з яких 27 тис. грн — статутний капітал (незмінний протягом року), а решта — нерозподілений прибуток, що зріс за рахунок чистого прибутку звітного року. Сукупна сума забезпечень і поточної кредиторської заборгованості зросла на 5,4% та на кінець року становила 334 550 тис. грн (на початок року — 317 502 тис. грн), переважно за рахунок зростання заборгованості за одержаними авансами та з оплати праці за одночасного зменшення заборгованості за товари, роботи, послуги.

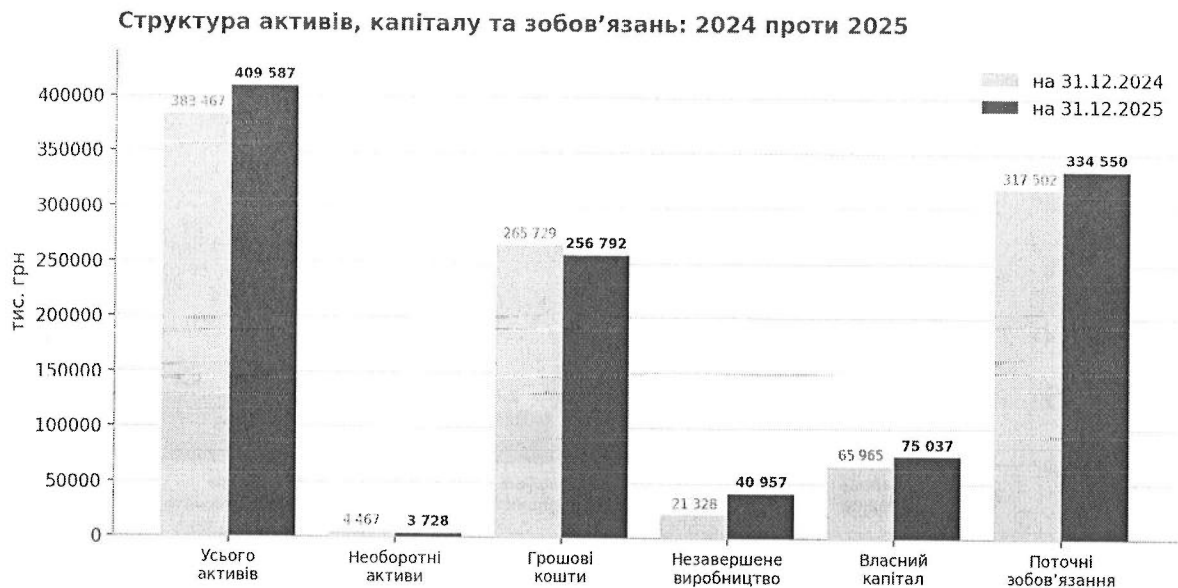


Рис. 4. Структура активів, капіталу та зобов'язань: 2024 проти 2025, тис. грн

Незважаючи на виклики зовнішнього середовища — збройну агресію проти України, дію воєнного стану, валютну нестабільність та коливання ринку аудиторських послуг, — фінансовий стан Компанії залишається стабільним. Позитивні результати забезпечено завдяки системі бюджетування та фінансового планування, підтримці з боку глобальної мережі EY, ефективній політиці управління ризиками, а також професійним діям керівництва та залученості колективу.

Ліквідність та зобов'язання

Компанія зберігає високу платоспроможність, своєчасно виконує свої фінансові зобов'язання перед постачальниками, працівниками та державними органами. У 2025 році простроченої заборгованості не виявлено. Грошові кошти переважно спрямовувались на забезпечення операційної діяльності та підвищення кваліфікації персоналу.

Основні коефіцієнти ліквідності

Показник	Формула	31.12.2024	31.12.2025
Коефіцієнт поточної ліквідності (Current Ratio)	Оборотні активи / Поточні зобов'язання	1,19	1,21
Коефіцієнт швидкої ліквідності (Quick Ratio)	(Оборотні активи – Запаси) / Поточні зобов'язання	1,13	1,09
Коефіцієнт абсолютної ліквідності (Cash Ratio)	Грошові кошти / Поточні зобов'язання	0,84	0,77

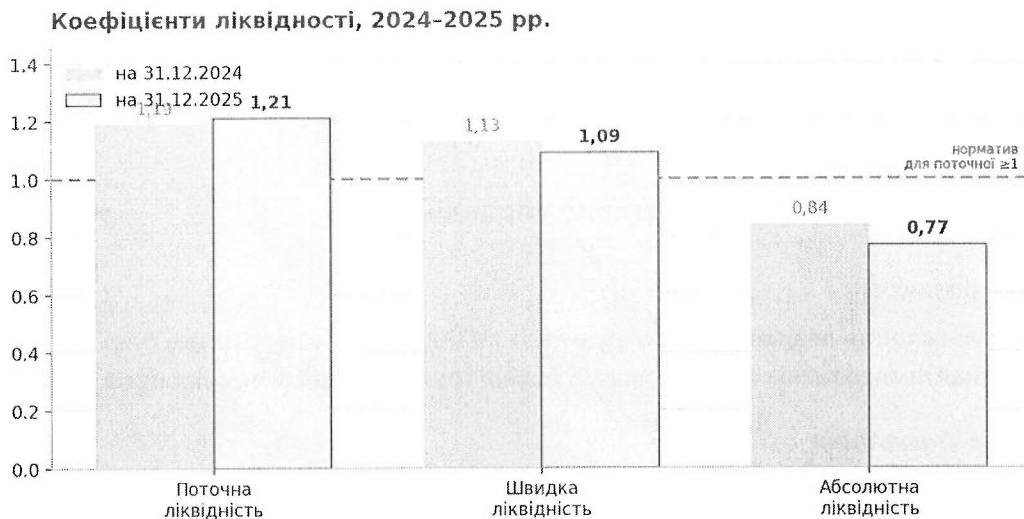


Рис. 5. Коефіцієнти ліквідності, 2024–2025 рр.

Пояснення та інтерпретація результатів

- Коефіцієнт поточної ліквідності (1,21) свідчить про достатній обсяг оборотних активів для погашення короткострокових зобов'язань; значення вище 1 та його зростання вказують на загальну фінансову стійкість.
- Коефіцієнт швидкої ліквідності (1,09) вказує, що навіть без урахування запасів Компанія спроможна виконати поточні зобов'язання, що є ознакою ефективного управління активами.
- Коефіцієнт абсолютної ліквідності (0,77) відображає високий рівень забезпеченості грошовими коштами, що особливо важливо в умовах економічної нестабільності.

Узагальнюючи, фінансовий стан ТОВ «Ернст енд Янг Аудиторські послуги» у 2025 році характеризується стабільністю; показники ліквідності перебувають у межах нормативів, а капітальна база зміцнюється.

Основні ризики та невизначеності

До основних ризиків діяльності у 2025 році належать:

- воєнні дії та пов'язані з ними безпекові й логістичні обмеження для операційної діяльності;
- зміни у регуляторному полі аудиторської діяльності, фінансової звітності та оподаткування;
- курсів коливання, що впливають на перерахунок валютних активів і зобов'язань;
- загострення конкуренції на ринку професійних послуг та ризики утримання кваліфікованого персоналу.

Компанія постійно вдосконалює систему внутрішнього контролю, забезпечує дотримання стандартів етики та якості аудиту, застосовує внутрішні політики управління ризиками та регулярні огляди практик відповідності.

Соціальні аспекти, кадрова та інноваційна політика

Соціальні аспекти та кадрова політика

Компанія дотримується принципів гендерної рівності, корпоративної етики та рівних можливостей для професійного розвитку. Середня кількість працівників у 2025 році становила 234 особи. Працівники проходили регулярне підвищення кваліфікації відповідно до вимог міжнародних стандартів; внутрішня кадрова політика спрямована на залучення молодих спеціалістів та розвиток внутрішнього лідерства.

Науково-дослідна та інноваційна діяльність

ТОВ «Ернст енд Янг Аудиторські послуги» активно впроваджує сучасні цифрові інструменти в аудиті: аналітичні панелі, програмне забезпечення для управління завданнями, хмарні рішення для перевірки даних. У Компанії застосовуються глобальні цифрові інновації EY, що сприяють автоматизації аудиторських процедур.

Перспективи розвитку та корпоративне управління

Перспективи розвитку

Компанія планує зміцнити позиції на ринку аудитів за МСФЗ, розширити практику супроводу нефінансової звітності та посилити аналітичні сервіси, зокрема у сфері трансформації бізнес процесів.

Корпоративне управління

ТОВ «Ернст енд Янг Аудиторські послуги» здійснює управління відповідно до Статуту. Учасник визначає стратегічні напрями діяльності, а керівник забезпечує оперативне керівництво. Організація внутрішнього контролю відповідає міжнародним вимогам; функціонує система внутрішнього моніторингу якості послуг, що базується на політиках EY Global.

Фінансовий директор  С. В. Яковенко
Головний бухгалтер  С. В. Чернявська



A member firm of Ernst & Young Global Limited